

檔 號：
保存年限：

農業部漁業署 書函

地址：10070 臺北市中正區和平西路
二段100號6樓
承辦人：林琇蘋
電話：(02)23835874
傳真：(02)23327396
電子信箱：hsiuping0327@msl.f.a.gov.t
w

受文者：行政院公報編印中心（請刊登公報）

發文日期：中華民國114年4月8日

發文字號：漁三字第1141533184A號

速別：普通件

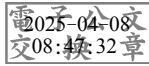
密等及解密條件或保密期限：

附件：發布令pdf檔、令(稿)odf檔、行政規則規定pdf檔、提要表odf檔

主旨：「遠洋漁業漁獲證明書核發辦法之書表格式」，業經本署於
中華民國114年4月8日以漁三字第1141533184號令修正發布，
茲檢送發布令、令稿及行政規則規定各1份，請查照。
說明：併附法規及行政規則刊登行政院公報資料提要表1份。

正本：行政院公報編印中心（請刊登公報）


副本：農業部法制處、本署秘書室專責人員、人民申請案件服務中心、遠洋漁業組(均
含附件)



檔 號：
保存年限：

農業部漁業署 令

發文日期：中華民國114年4月8日
發文字號：漁三字第1141533184號



修正「遠洋漁業漁獲證明書核發辦法之書表格式」，並自中華民國
一百十四年五月二十日生效。

附修正「遠洋漁業漁獲證明書核發辦法之書表格式」

署長 王茂城

遠洋漁業漁獲證明書申請書
(核發、原證拆分、換證、註銷、補發)

1-1 漁船捕撈證明文件

1-2 魚貨來源證明文件

1-3 冷凍大目鮪或劍旗魚漁獲統計文件

1-4 生鮮大目鮪或劍旗魚漁獲統計文件

1-5 輸銷漁獲證明書(外銷證、韓國或日本格式)

1-6 輸銷漁獲證明書(內銷證)

1-7 輸歐盟漁獲證明書

1-8 填寫說明

農業部漁業署「漁船捕撈證明文件」申請書

申請日期					蓋章(公司或自然人印章)
申請人類別	遠洋漁業經營者				
申請人名稱	(中文)				
通訊地址	(中文)				
聯絡人姓名	電話		電郵		
	傳真				
申請類型 (請勾選)	1. <input type="checkbox"/> 核發並與____艘漁船漁獲物併櫃 2. <input type="checkbox"/> 註銷(僅申請註銷者,免填捕撈漁船作業資訊) 3. <input type="checkbox"/> 註銷並補發				
※申請人遞件前應確認事項: 1. 確認漁獲作業期間漁船船位回報無斷訊情形。 2. 確認應檢附文件(核(補)發詳遠洋漁業漁獲證明書核發辦法第六條附件一、註銷詳如下所列)無缺漏。					
註銷應檢附文件					
1. 註銷原因說明文件。 2. 因故未使用或毀損之漁獲證明書正本(遺失者,免附)。					
捕撈漁船作業資訊					
漁獲物批號	漁船名稱	統一編號 CTNO (5碼數字)	漁獲作業期間 yyy(y)/mm/dd 起 至 yyy(y)/mm/dd 止	作業海域	

農業部漁業署「魚貨來源證明文件魚貨來源證明文件(符合一定衛生條件)(適用未經加工漁獲物船邊或倉儲裝櫃輸銷中國)」申請書

申請日期					蓋章(公司或自然人印章)
申請人類別	<input type="checkbox"/> 遠洋漁業經營者 <input type="checkbox"/> 遠洋魚貨出口業者				
申請人名稱	(中文)				
通訊地址	(中文)				
聯絡人姓名	電話		電郵		
	傳真				
申請類型 (請勾選)	1. <input type="checkbox"/> 核發 2. <input type="checkbox"/> 註銷(僅申請註銷者, 免填捕撈漁船作業、申請之漁獲物資訊) 3. <input type="checkbox"/> 註銷並補發				
※申請人遞件前應確認事項： 1. 確認應檢附文件(核(補)發詳遠洋漁業漁獲證明書核發辦法第六條附件一、註銷詳如下所列)無缺漏。					
註銷應檢附文件					
1. 註銷原因說明文件。 2. 因故未使用或毀損之漁獲證明書正本(遺失者, 免附)。 3. 漁獲物或漁產品輸出後始發生註銷原因者, 應另檢附出口運輸單據影本及輸出地海關核發之出口報單證明聯或其他相關證明文件(非以中文、英文或日文記載者, 應附中文翻譯)。					
捕撈漁船作業資訊(可參考遠洋漁船卸魚聲明書填寫)					
漁船名稱	統一編號 CTNO (5 碼數字)	漁獲作業期間 yyy(y)/mm/dd 起 至 yyy(y)/mm/dd 止		作業海域	
申請之漁獲物資訊(欄位不足, 請自行增列)					
漁獲物名稱	申請重量 (公斤)	處理型態 或部位	輸出地點	輸銷國家	
※處理型態或部位(請填列英文代碼): RD(全魚)/GG(去腮去內臟)/DR(去頭去尾去內臟)/魚片(FL)/魚條(LOIN)/其他(OT)(填寫其他者, 請敘明實際處理型態或部位)、WR(鮫魚、秋刀魚整尾)、TUBE(鮫魚胴身)/TENTACLE(鮫魚頭)					

農業部漁業署「冷凍大目鮪或劍旗魚漁獲統計文件」申請書

申請日期						蓋章(公司或自然人印章)
申請人類別	<input type="checkbox"/> 遠洋漁業經營者 <input type="checkbox"/> 遠洋魚貨出口業者					
申請人名稱	(中文)					
通訊地址	(中文)					
聯絡人姓名		電話		電郵		
		傳真				
申請類型 (請勾選)	1. <input type="checkbox"/> 核發 2. <input type="checkbox"/> 原證拆分 3. <input type="checkbox"/> 冷凍文件換發冷凍文件 <input type="checkbox"/> 於國內卸售之生鮮文件換發冷凍文件 4. <input type="checkbox"/> 註銷(僅申請註銷者, 免填捕撈漁船作業、申請之漁獲物或漁產品資訊) 5. <input type="checkbox"/> 註銷並補發					
※申請人遞件前應確認事項： 1. 確認所提出之漁獲證明書格式、版別正確且草稿資料打印完整、無誤。 2. 確認應檢附文件(核(補)發詳遠洋漁業漁獲證明書核發辦法第六條附件一、註銷詳如下所列)無缺漏。						
註銷應檢附文件						
1. 註銷原因說明文件。 2. 因故未使用或毀損之漁獲證明書正本(遺失者, 免附)。 3. 漁獲物或漁產品輸出後始發生註銷原因者, 應另檢附出口運輸單據影本及輸出地海關核發之出口報單證明聯或其他相關證明文件(非以中文、英文或日文記載者, 應附中文字翻譯)。						
捕撈漁船作業資訊(可參考遠洋漁船卸魚聲明書填寫)						
漁船名稱	統一編號 CTNO (5碼數字)	漁獲作業期間 yyy(y)/mm/dd 起 至 yyy(y)/mm/dd 止			作業海域	
申請之漁獲物或漁產品資訊(欄位不足, 請自行增列; 加工漁產品 A-C 欄必填)						
漁獲物或漁產品 名稱	申請重量 (公斤)	處理型態 或部位	原料重量 (公斤) A	成品魚肉重量 (公斤) B	製成率(%) C=B/A	
輸出地點			輸銷國家			
※處理型態或部位(請填列英文代碼)： RD(全魚)/GG(去腮去內臟)/DR(去頭去尾去內臟)/魚片(FL)/魚條(LOIN)/其他(OT)(填寫其他者, 請敘明實際處理型態或部位) ※加工漁產品製成率補充說明資料(申請之加工漁產品非卸魚原料型態時, 請補充可追溯至卸魚原料型態之說明資料)						

農業部漁業署「生鮮大目鮪或劍旗魚漁獲統計文件」申請書

申請日期				蓋章(公司或自然人印章)	
申請人類別	<input type="checkbox"/> 遠洋漁業經營者 <input type="checkbox"/> 遠洋魚貨出口業者				
申請人名稱	(中文)				
通訊地址	(中文)				
聯絡人姓名	電話			電郵	
	傳真				
申請類型 (請勾選)	1. <input type="checkbox"/> 核發 2. <input type="checkbox"/> 註銷(僅申請註銷者, 免填捕撈漁船作業、申請之漁獲物資訊) 3. <input type="checkbox"/> 註銷並補發				
※申請人遞件前應確認事項： 1. 確認所提出之漁獲證明書格式、版別正確且草稿資料打印完整、無誤。 2. 確認應檢附文件(核(補)發詳遠洋漁業漁獲證明書核發辦法第六條附件一、註銷詳如下所列)無缺漏。					
註銷應檢附文件					
1. 註銷原因說明文件。 2. 因故未使用或毀損之漁獲證明書正本(遺失者, 免附)。 3. 漁獲物或漁產品輸出後始發生註銷原因者, 應另檢附出口運輸單據影本及輸出地海關核發之出口報單證明聯或其他相關證明文件(非以中文、英文或日文記載者, 應附中文翻譯)。					
捕撈漁船作業資訊(可參考遠洋漁船卸魚聲明書填寫)					
漁船名稱	統一編號 CTNO (5碼數字)	漁獲作業期間 yyy(y)/mm/dd 起 至 yyy(y)/mm/dd 止		作業海域	
申請之漁獲物資訊(欄位不足, 請自行增列)					
漁獲物名稱	申請重量(公斤)		處理型態或部位		
輸出地點			輸銷國家		
※處理型態或部位(請填列英文代碼): RD(全魚)/GG(去腮去內臟)/DR(去頭去尾去內臟)/魚片(FL)/魚條(LOIN)/其他(OT)(填寫其他者, 請敘明實際處理型態或部位)					

農業部漁業署「輸銷漁獲證明書 外銷證 韓國格式 日本格式」申請書

申請日期						蓋章(公司或自然人印章)
申請人類別	<input type="checkbox"/> 遠洋漁業經營者 <input type="checkbox"/> 遠洋魚貨出口業者					
申請人名稱	(中文)					
通訊地址	(中文)					
聯絡人姓名	電話			電郵		
	傳真					
申請類型 (請勾選)	1. <input type="checkbox"/> 核發 2. <input type="checkbox"/> 原證拆分 3. <input type="checkbox"/> 內銷證換發 4. <input type="checkbox"/> 註銷(僅申請註銷者,免填捕撈漁船作業、申請之漁獲物或漁產品資訊) 5. <input type="checkbox"/> 註銷並補發					
※申請人遞件前應確認事項： 1. 確認所提出之漁獲證明書格式、版別正確且草稿資料打印完整、無誤；如需先送港口國簽署轉載或卸魚欄位，並請確認船長簽名欄位已填妥用印後再送。 2. 確認應檢附文件(核(補)發詳遠洋漁業漁獲證明書核發辦法第六條附件一、註銷詳如下所列)無缺漏。						
註銷應檢附文件						
1. 註銷原因說明文件。 2. 因故未使用或毀損之漁獲證明書正本(遺失者,免附)。 3. 漁獲物或漁產品輸出後始發生註銷原因者,應另檢附出口運輸單據影本及輸出地海關核發之出口報單證明聯或其他相關證明文件(非以中文、英文或日文記載者,應附中文翻譯)。						
捕撈漁船作業資訊(可參考遠洋漁船卸魚聲明書填寫)						
漁船名稱	統一編號 CTNO (5碼數字)	漁獲作業期間 yyy(y)/mm/dd 起 至 yyy(y)/mm/dd 止			作業海域	
申請之漁獲物或漁產品資訊(欄位不足,請自行增列;加工漁產品 A-C 欄必填)						
漁獲物或漁產品 名稱	申請重量 (公斤)	處理型態 或部位	原料重量 (公斤) A	成品魚肉重量 (公斤) B	製成率(%) C=B/A	
輸出地點			輸銷國家			
※處理型態或部位(請填列英文代碼):RD(全魚)/GG(去腮去內臟)/DR(去頭去尾去內臟)/魚片(FL)/魚條(LOIN)/其他(OT)(填寫其他者,請敘明實際處理型態或部位)、WR(魷魚、秋刀魚整尾)、TUBE(魷魚胴身)/TENTACLE(魷魚頭)						
※加工漁產品製成率補充說明資料(申請之加工漁產品非卸魚原料型態時,請補充可追溯至卸魚原料型態之說明資料)						

農業部漁業署「輸銷漁獲證明書(內銷證)」申請書

申請日期				蓋章(公司或自然人印章)
申請人類別	<input type="checkbox"/> 遠洋漁業經營者 <input type="checkbox"/> 遠洋魚貨出口業者			
申請人名稱	(中文)			
通訊地址	(中文)			
聯絡人姓名	電話		電郵	
	傳真			
申請類型 (請勾選)	1. <input type="checkbox"/> 核發 2. <input type="checkbox"/> 註銷(僅申請註銷者, 免填捕撈漁船作業、申請之漁獲物資訊) 3. <input type="checkbox"/> 註銷並補發			
※申請人遞件前應確認事項： 1. 確認所提出之漁獲證明書格式、版別正確且草稿資料打印完整、無誤。 2. 確認應檢附文件(核(補)發詳遠洋漁業漁獲證明書核發辦法第六條附件一、註銷詳如下所列)無缺漏。				
註銷應檢附文件				
1. 註銷原因說明文件。 2. 因故未使用或毀損之漁獲證明書正本(遺失者, 免附)。				
捕撈漁船作業資訊(可參考遠洋漁船卸魚聲明書填寫)				
漁船名稱	統一編號 CTNO (5 碼數字)	漁獲作業期間 yyy(y)/mm/dd 起 至 yyy(y)/mm/dd 止	作業海域	
申請之漁獲物資訊(欄位不足, 請自行增列)				
漁獲物名稱	申請重量(公斤)	處理型態或部位		
※處理型態或部位(請填列英文代碼): RD(全魚)/GG(去腮去內臟)/DR(去頭去尾去內臟)/魚片(FL)/魚條(LOIN)/其他(OT)(填寫其他者, 請敘明實際處理型態或部位)、WR(鮭魚、秋刀魚整尾)、TUBE(鮭魚胴身)/TENTACLE(鮭魚頭)				

農業部漁業署「輸歐盟漁獲證明書」申請書

申請日期					蓋章(公司或自然人印章)
申請人類別	<input type="checkbox"/> 遠洋漁業經營者 <input type="checkbox"/> 遠洋魚貨出口業者				
申請人名稱	(中文)				
通訊地址	(中文)				
聯絡人姓名		電話		電郵	
		傳真			
申請類型 (請勾選)	1. <input type="checkbox"/> 核發 2. <input type="checkbox"/> 原證拆分 3. <input type="checkbox"/> 內銷證換發 4. <input type="checkbox"/> 註銷(僅申請註銷者, 免填捕撈漁船作業、申請之漁獲物或漁產品資訊) 5. <input type="checkbox"/> 同時並補發				
※申請人遞件前應確認事項： 1. 確認所提出之漁獲證明書格式、版別正確且草稿資料打印完整、無誤；如需先送港口國簽署轉載或卸魚欄位，並請確認船長簽名欄位已填妥用印後再送。 2. 確認應檢附文件(核(補)發詳遠洋漁業漁獲證明書核發辦法第六條附件一、註銷詳如下所列)無缺漏。					
註銷應檢附文件					
1. 註銷原因說明文件。 2. 因故未使用或毀損之漁獲證明書正本(遺失者, 免附)。 3. 漁獲物或漁產品輸出後始發生註銷原因者, 應另檢附出口運輸單據影本及輸出地海關核發之出口報單證明聯或其他相關證明文件(非以中文、英文或日文記載者, 應附中文翻譯)。					
捕撈漁船作業資訊(可參考遠洋漁船卸魚聲明書填寫)					
漁船名稱	統一編號 CTNO (5碼數字)	漁獲作業期間 yyy(y)/mm/dd 起 至 yyy(y)/mm/dd 止	作業海域		
申請之漁獲物或漁產品資訊(欄位不足, 請自行增列; 加工漁產品 A-C 欄必填)					
漁獲物或漁產品 名稱	申請重量 (公斤)	處理型態 或部位	原料重量 (公斤) A	成品魚肉重量 (公斤) B	製成率(%) C=B/A
輸出地點			輸銷國家		
※處理型態或部位(請填列英文代碼)： RD(全魚)/GG(去腮去內臟)/DR(去頭去尾去內臟)/魚片(FL)/魚條(LOIN)/其他(OT)(填寫其他者, 請敘明實際處理型態或部位)、WR(鮪魚、秋刀魚整尾)、TUBE(鮪魚胴身)/TENTACLE(鮪魚頭)					
※加工漁產品製成率補充說明資料(申請之加工漁產品非卸魚原料型態時, 請補充可追溯至卸魚原料型態之說明資料)					

填寫說明

- 一、申請書按漁獲證明書種類區分，除「漁船捕撈證明文件」申請書無漁獲物或漁產品欄位(須另提供漁獲物運回國內卸魚明細表)外，其他種類漁獲證明書申請書可填寫單船相同漁獲作業期間捕撈之多種漁獲物或漁產品。
- 二、申請日期：指本署收件日期，並由本署統一蓋日期章。
- 三、申請人：請勾選經營者或出口業者，出口業者應取得農業部核准資格。
 - (一)申請人名稱、通訊地址及聯絡人資訊：請填寫經營者或出口業者全名及公文可送達之地址，並留下聯絡人電話、傳真及電郵等資訊。
 - (二)蓋章：申請人如為公司法人，請蓋公司印章；如為自然人之經營者，請蓋自然人姓名章或以簽名方式取代蓋章。
- 四、申請類型：請依核發、原證拆分、換證、註銷、補發申請類型勾選，另有格式或條件者，請一併於申請書標題勾選格式或條件選項。
 - (一)申請核發「漁船捕撈證明文件」，如與其他漁船漁獲物併櫃運回國內，請一併勾選及填寫與幾艘漁船併櫃資訊；申請核發「魚貨來源證明文件」，屬未經加工之漁獲物以船邊或倉儲裝櫃模式輸銷中國者，申請書標題請勾選符合一定衛生條件，再勾選申請類型；申請核發「輸銷漁獲證明書」，申請書標題請勾選格式(外銷證、韓國或日本格式)，再勾選申請類型。
 - (二)申請原證拆分，指原冷凍大目鮪或劍旗魚漁獲統計文件、輸銷漁獲證明書(外銷證、韓國或日本格式)或輸歐盟漁獲證明書因故須將漁獲物或漁產品重量拆分成2份以上相同種類之漁獲證明書，拆分之漁獲證明書內容除重量、核發日期與原證不同外，其他內容相同；原證繳回註銷。
 - (三)申請換證，指冷凍大目鮪或劍旗魚漁獲統計文件換發冷凍大目鮪或劍旗魚漁獲統計文件、於國內卸售之生鮮大目鮪或劍旗魚漁獲統計文件換發冷凍大目鮪或劍旗魚漁獲統計文件、輸銷漁獲證明書(內銷證)換發輸銷漁獲證明書(外銷證、韓國或日本格式)或輸歐盟漁獲證明書，原證繳回註銷。

(四) 申請註銷之漁獲證明書，如需同時申請補發，請勾選「註銷並補發」。

五、捕撈漁船作業資訊：可參考「遠洋漁船卸魚聲明書」填寫漁船名稱、統一編號(漁船CTNO 5碼數字)、漁獲作業期間(年月日至年月日，可填寫民國年或西元年)、作業海域(於鮪釣、圍網漁船，填寫大西洋、印度洋、太平洋、中西太平或東太平洋；於魷釣兼營棒受網漁，填寫西南大西洋、東南太平洋或北太平洋)等資訊。

六、申請之漁獲物或漁產品資訊：

(一) 漁獲物或漁產品名稱、申請重量、處理型態或部位三欄必填，如申請加工漁產品，須再填寫原料重量(A)、成品魚肉重量(B)、製成率(C)三欄；不適用欄位，請填寫NA。

(二) 加工漁產品填寫範例，例如：投入原料500公斤，加工漁產品重量600公斤(內含魚肉400公斤)，原料重量(A)填寫500，申請重量填寫600，成品魚肉重量(B)填寫400，製成率(C)填寫 $80\%(B/A)$ ，並提供製成率補充說明資料(申請之加工漁產品非卸魚原料型態時，請補充可追溯至卸魚原料型態之說明資料)。

遠洋漁業漁獲證明書申請書 (核銷、展延核銷)

2-1 魚貨來源證明文件

2-2 冷凍大目鮪或劍旗魚漁獲統計文件

2-3 生鮮大目鮪或劍旗魚漁獲統計文件

2-4 輸銷漁獲證明書(外銷證、韓國或日本格式)

2-5 輸歐盟漁獲證明書

2-6 填寫說明

農業部漁業署
「魚貨來源證明文件」核銷申請書

申請日期							蓋章(公司或自然人印章)
申請人類別	<input type="checkbox"/> 遠洋漁業經營者 <input type="checkbox"/> 遠洋魚貨出口業者						
申請人名稱	(中文)						
通訊地址	(中文)						
聯絡人姓名			電話			電郵	
			傳真				
<p>※申請人遞件前應確認事項：</p> <p>1. 確認申請核銷之魚貨來源證明文件(包含符合一定衛生條件)於核發後2個月內辦理。</p> <p>2. 確認應檢附文件(詳遠洋漁業漁獲證明書核發辦法第八條附件三)無缺漏；核銷1份以上漁獲證明書件者，請於每份證明書件應檢附文件右上角註明序號，並依序號由小至大排序。</p>							
<p>申請之漁獲物流向資訊(漁三字第○○○號請填寫公文字號10碼數字；欄位不足，請自行增列)</p>							
序號	漁獲證明書編號 (漁三字第○○○號)	核發日期	漁船名稱	統一編號CTNO (5碼數字)	核發重量 (公斤)	核銷重量 (公斤)	輸銷國家
1							
2							
3							
4							
5							

農業部漁業署

「冷凍大目鮪或劍旗魚漁獲統計文件」核銷或展延核銷申請書

申請日期							蓋章(公司或自然人印章)
申請人類別	<input type="checkbox"/> 遠洋漁業經營者 <input type="checkbox"/> 遠洋魚貨出口業者						
申請人名稱	(中文)						
通訊地址	(中文)						
聯絡人姓名	電話		電郵				
	傳真						
申請類型 (請勾選)	1. <input type="checkbox"/> 核銷 2. <input type="checkbox"/> 原證展延核銷期間(免填申請之漁獲物或漁產品流向資訊)						
※申請人遞件前應確認事項： 1. 確認申請核銷之冷凍大目鮪或劍旗魚漁獲統計文件於核發後 6 個月內辦理，或於漁獲證明書有效期間內申請展延核銷期間，每次展延最長期間為 6 個月，且不得逾漁獲證明書有效期間。漁獲證明書有效期間最長為四年，於漁獲物卸魚前核發者，自核發之日起算；於漁獲物卸魚後核發者，自完成卸魚之日起算。 2. 確認應檢附文件(詳遠洋漁業漁獲證明書核發辦法第八條附件三)無缺漏；核銷 1 份以上漁獲證明書件者，請於每份證明書件應檢附文件右上角註明序號，並依序號由小至大排序。							
申請之漁獲物或漁產品流向資訊(欄位不足，請自行增列)							
序號	漁獲證明書編號	核發日期	漁船名稱	統一編號CTNO (5碼數字)	核發重量 (公斤)	核銷重量 (公斤)	輸銷國家
1							
2							
3							
4							
5							

農業部漁業署
「生鮮大目鮪或劍旗魚漁獲統計文件」核銷申請書

申請日期							蓋章(公司或自然人印章)
申請人類別	<input type="checkbox"/> 遠洋漁業經營者 <input type="checkbox"/> 遠洋魚貨出口業者						
申請人名稱	(中文)						
通訊地址	(中文)						
聯絡人姓名			電話			電郵	
			傳真				
<p>※申請人遞件前應確認事項：</p> <p>1. 確認申請核銷之生鮮大目鮪或劍旗魚漁獲統計文件於核發後 2 個月內辦理。漁獲證明書有效期間最長為四年，於漁獲物卸魚前核發者，自核發之日起算；於漁獲物卸魚後核發者，自完成卸魚之日起算。</p> <p>2. 確認應檢附文件(詳遠洋漁業漁獲證明書核發辦法第八條附件三)無缺漏；核銷 1 份以上漁獲證明書文件者，請於每份證明書文件應檢附文件右上角註明序號，並依序號由小至大排序。</p>							
申請之漁獲物或漁產品流向資訊(欄位不足，請自行增列)							
序號	漁獲證明書編號	核發日期	漁船名稱	統一編號 CTNO (5 碼數字)	核發重量 (公斤)	核銷重量 (公斤)	輸銷國家
1							
2							
3							
4							
5							

農業部漁業署

「輸銷漁獲證明書 外銷證 韓國格式 日本格式」核銷或展延核銷申請書

申請日期							蓋章(公司或自然人印章)
申請人類別	<input type="checkbox"/> 遠洋漁業經營者 <input type="checkbox"/> 遠洋魚貨出口業者						
申請人名稱	(中文)						
通訊地址	(中文)						
聯絡人姓名	電話				電郵		
	傳真						
申請類型 (請勾選)	1. <input type="checkbox"/> 核銷 2. <input type="checkbox"/> 原證展延核銷期間(免填申請之漁獲物或漁產品流向資訊)						
<p>※申請人遞件前應確認事項：</p> <p>1. 確認申請核銷之輸銷漁獲證明書(外銷證)於核發後 2 個月內辦理，或於漁獲證明書有效期間內申請展延核銷期間，每次展延最長期間為 2 個月，且不得逾漁獲證明書有效期間。漁獲證明書有效期間最長為四年，於漁獲物卸魚前核發者，自核發之日起算；於漁獲物卸魚後核發者，自完成卸魚之日起算。</p> <p>2. 確認應檢附文件(詳遠洋漁業漁獲證明書核發辦法第八條附件三)無缺漏；核銷 1 份以上漁獲證明書文件者，請於每份證明書文件應檢附文件右上角註明序號，並依序號由小至大排序。</p>							
申請之漁獲物或漁產品流向資訊(欄位不足，請自行增列)							
序號	漁獲證明書編號	核發日期	漁船名稱	統一編號 CTNO (5 碼數字)	核發重量 (公斤)	核銷重量 (公斤)	輸銷國家
1							
2							
3							
4							
5							

農業部漁業署
「輸歐盟漁獲證明書」核銷或展延核銷申請書

申請日期							蓋章(公司或自然人印章)
申請人類別	<input type="checkbox"/> 遠洋漁業經營者 <input type="checkbox"/> 遠洋魚貨出口業者						
申請人名稱	(中文)						
通訊地址	(中文)						
聯絡人姓名				電話			電郵
				傳真			
申請類型 (請勾選)	1. <input type="checkbox"/> 核銷 2. <input type="checkbox"/> 原證展延核銷期間(免填申請之漁獲物或漁產品流向資訊)						
※申請人遞件前應確認事項： 1. 確認申請核銷之輸歐盟漁獲證明書於核發後 2 個月內辦理，或於漁獲證明書有效期間內申請展延核銷期間，每次展延最長期間為 2 個月，且不得逾漁獲證明書有效期間。漁獲證明書有效期間最長為四年，於漁獲物卸魚前核發者，自核發之日起算；於漁獲物卸魚後核發者，自完成卸魚之日起算。 2. 確認應檢附文件(詳遠洋漁業漁獲證明書核發辦法第八條附件三)無缺漏；核銷 1 份以上漁獲證明書文件者，請於每份證明書文件應檢附文件右上角註明序號，並依序號由小至大排序。							
申請之漁獲物或漁產品流向資訊(欄位不足，請自行增列)							
序號	漁獲證明書編號	核發日期	漁船名稱	統一編號 CTNO (5 碼數字)	核發重量 (公斤)	核銷重量 (公斤)	輸銷國家
1							
2							
3							
4							
5							

填寫說明

- 一、申請書按漁獲證明書種類區分，除漁船捕撈證明文件、輸銷漁獲證明書(內銷證)無核銷、展延核銷適用規定外，其他漁獲證明書應依遠洋漁業漁獲證明書核發辦法第八條附件三規範之核銷期間及應檢附文件辦理。
- 二、申請日期：指本署收件日期，並由本署統一蓋日期章。
- 三、申請人：請勾選經營者或出口業者，出口業者應取得農業部核准資格。
 - (一)申請人名稱、通訊地址及聯絡人資訊：請填寫經營者或出口業者全名及公文可送達之地址，並留下聯絡人電話、傳真及電郵等資訊。
 - (二)蓋章：申請人如為公司法人，請蓋公司印章；如為自然人之經營者，請蓋自然人姓名章或以簽名方式取代蓋章。
- 四、申請類型：除魚貨來源證明文件、生鮮大目鮪或劍旗魚漁獲統計文件無申請選項外，其他漁獲證明書請依核銷、原證展延核銷期間選項勾選，另有格式者，請一併於申請書標題勾選格式選項。

相關書表參考格式

3-1 魚貨買賣紀錄流程表

3-2 捕撈漁船船長委託書

3-3 運搬船船長委託書

魚貨買賣流程紀錄表	
一、卸售資訊	
卸魚地點：	區漁會魚市場(國外免填本欄)： <input type="checkbox"/> 高雄 <input type="checkbox"/> 小港 <input type="checkbox"/> 東港 <input type="checkbox"/> 蘇澳 <input type="checkbox"/> 其他(請敘明)
第一手買受人：	
第二手買受人：	
第三手買受人：	
第四手買受人：	
第五手買受人：	
二、國內倉儲(入庫)資訊	
倉儲廠(一)：	
倉儲廠(二)：	
倉儲廠(三)：	
倉儲廠(四)：	
倉儲廠(五)：	

備註：上開表格請依實際交易情況及需求填寫，欄位不足者，可自行依格式增加。

捕撈漁船船長委託書

本人 ○○○○，擔任「○○○號」漁船(CT○-○○○○)船長，
預計於 ○○○○年○○月○○日至 ○○○○年○○月○○日期間前往○○
○(作業海域)作業；出港作業期間，委託漁船經營者/公司 ○○○
○○○○○ 代為簽署下述三種證明書捕撈漁船船長資訊內容。

輸歐盟漁獲證明書(EUCC)第 5 及第 6 部分

輸銷漁獲證明書(日本格式)(e)及(f)部分

輸銷漁獲證明書(韓國格式)第 7 項

委託人蓋章：

受託人(經營者) 簽名：

(公司大小章)

(印章樣式需與所送漁獲證明書之捕撈漁船船長資訊印章樣式相同)

中華民國 年 月 日

捕撈漁船船長委託書

本公司經營「○○○號」漁船(CT○-○○○○)，於○○○年○○月○○日至○○○年○○月○○日期間捕撈○○○(魚種名稱)；本次向漁業署申請下述所勾選之證明書，因船長○○○君出港作業，委託本公司○○○

○君(職稱：) 代為簽署捕撈漁船船長資訊內容：

輸歐盟漁獲證明書(EUCC)第5及第6部分

輸銷漁獲證明書(日本格式)(e)及(f)部分

輸銷漁獲證明書(韓國格式)第7項

本次申請○○○(魚種名稱)○○○公斤。

委託人蓋章：

(公司大小章)

(印章樣式需與所送漁獲證明書之捕撈漁船船長資訊印章樣式相同)

受託人(代簽者)簽名：

中華民國

年

月

日

捕撈漁船船長委託書

本公司經營「○○○號」漁船(CT○-○○○○)，於○○○年○○月○○日至○○○年○○月○○日捕獲○○○(魚種名稱)；本次由○○○○○(申請公司)向漁業署申請下述所勾選之證明書，因船長○○○君出港作業，委託本公司○○○君(職稱：)代為簽署捕撈漁船船長資訊：

輸歐盟漁獲證明書(EUCC)第5及第6部分

輸銷漁獲證明書(日本格式)(e)及(f)部分

輸銷漁獲證明書(韓國格式)第7項

本次申請○○○(魚種名稱)○○○公斤。

委託人蓋章：

(公司大小章)

(印章樣式需與所送漁獲證明書之捕撈漁船船長資訊印章樣式相同)

受託人(代簽者)簽名：

中華民國

年

月

日

運搬船船長委託書

本公司代理運搬船「○○○○號」(國際呼號)，於下列時間、地點接收「○○○號」漁船(CT○-○○○○)捕獲之○○○(魚種名稱)，因船長○○○君出港作業，委託○○○君代為簽署本航次由○○○○○○(申請公司)向漁業署申請下述所勾選之證明書運搬船轉載資訊內容：

- 輸歐盟漁獲證明書(EUCC)第6部分
- 輸銷漁獲證明書(日本格式)(f)部分
- 輸銷漁獲證明書(韓國格式)第19項

時間：○○○○年○○月○○日接收○○號漁船捕獲之○○○(魚種名稱)○○○公斤。

轉載地點：○○○(轉載經緯度，例如 50-01S 060-44W)

委託人蓋章： (公司大小章)

受託人(代簽者)簽名：

中華民國 年 月 日

DOCUMENT NUMBER	ICCAT/IOTC/IATTC BIGEYE TUNA STATISTICAL DOCUMENT 大目鮪漁獲統計文件				
EXPORT SECTION					
1. FLAG COUNTRY/ENTITY/FISHING ENTITY					
2. DESCRIPTION OF VESSEL (if applicable)					
Vessel Name	Registration Number	LOA (m)	<input type="checkbox"/> ICCAT Record No. (If applicable)	<input type="checkbox"/> IOTC Record No. (If applicable)	
3. TRAPS (if applicable)					
4. POINT OF EXPORT					
City, State/Province		Country/Entity/Fishing Entity			
5. AREA OF CATCH (Check one of the following)					
(a) <input type="checkbox"/> Atlantic (b) <input type="checkbox"/> EPO (East of 150°W) (c) <input type="checkbox"/> the rest of Pacific (d) <input type="checkbox"/> Indian					
6. DESCRIPTION OF FISH					
Product Type (*1)		Time of Harvest	Gear Code (*2)	Net Weight	
F/FR	RD/GG/DR/FL/OT	(mm/yyyy-mm/yyyy)		(kg)	
*1 F=Fresh, FR= Frozen, RD=Round, GG=Gilled and Gutted, DR=Dressed, FL= Fillet, OT=Others (Describe the type of product: _____)					
*2 When the Gear Code is OT, describe the type of gear: _____					
7. EXPORTER CERTIFICATION:					
I certify that the above information is complete, true and correct to the best of my knowledge and belief.					
Name	Company name	Address	Signature	Date	License # (if applicable)
8. GOVERNMENT VALIDATION:					
I validate that the information listed above is complete, true and correct to the best of my knowledge and belief.					
Total weight of the shipment: _____ kg					
Name & Title	Signature	Date	Government Seal		
IMPORT SECTION					
9. IMPORTER CERTIFICATION:					
I certify that the above information is complete, true and correct to the best of my knowledge and belief.					
Importer Certification (Intermediate Country/Entity/Fishing Entity)					
Name	Address	Signature	Date	License # (if applicable)	
Importer Certification (intermediate Country/Entity/Fishing Entity)					
Name	Address	Signature	Date	License # (if applicable)	
Importer Certification (intermediate Country/Entity/Fishing Entity)					
Name	Address	Signature	Date	License # (if applicable)	
Final Point of Import: City _____ State/Province _____ Country/Entity/Fishing Entity _____					

大目鮪漁獲統計文件填表說明

文件編號 (DOCUMENT NUMBER)：由漁業署給編號，空白不填。

出口部分 (EXPORT SECTION)：

- (一) 漁船所屬船籍國/實體/捕魚實體 (FLAG COUNTRY/ENTITY/FISHING ENTITY)：填寫 Taiwan (R.O.C.)或 Chinese Taipei。
- (二) 漁船之描述 (若有適用) (DESCRIPTION OF VESSEL)：填寫漁船船名、統一編號及船長(公尺)，如有 ICCAT 或 IOTC 船隻註冊編號一併勾選。
- (三) 陷阱類漁獲方法 (如有適用)。
- (四) 輸出地點 (POINT OF EXPORT)。
填寫大目鮪出口所在地之國家或實體或捕魚實體之城市、州或省。
- (五) 捕獲洋區 (AREA OF CATCH)
勾選捕獲大目鮪之洋區為 (a) 大西洋 (b) 東太平洋 (c) 東太平洋以外之太平洋區域 (d) 印度洋。
- (六) 產品說明 (DESCRIPTION OF FISH)
出口商需詳填以下各項：
 - (1) 產品型態 (PRODUCT TYPE)：
 - *1 輸出之魚貨為生鮮 (代碼 F) 或冷凍 (代碼 FR)。
 - *2 輸出之魚貨處理型態為全魚 (代碼 RD)；去鰓、內臟 (代碼 GG)；去鰓、內臟、尾或去頭、內臟、尾 (代碼 DR)；去鰓、內臟、尾及中骨 (代碼 FL)；其他 (代碼 OT)，如填其他，應說明魚貨處理型態。
 - (2) 漁捕時間 (Time of Harvest)：漁獲物捕獲時間 (年及月)。
 - (3) 漁具代碼 (GEAR CODE)：按下列代碼，填寫捕撈大目鮪使用之漁具種類，如填其他，應說明漁具之型式。

漁具代碼	漁具種類	漁具代碼	漁具種類
BB	餌釣漁船	GILL	刺網
HAND	手釣	HARP	魚叉
LL	延繩釣	MWT	中層拖網
PS	圍網	RR	捲線竿釣
SPHL	休閒手釣	SPOR	其他的休閒漁業
SURF	其他表層漁業	TL	浮標釣
TRAP	誘捕網類	TROL	曳繩釣
UNCL	未確定的方法	OT	其他

(4) 產品重量 (Net Weight)：產品重量以公斤為單位。

(七) 出口商證明 (EXPORTER CERTIFICATION)：

由出口該批貨運之個人或公司完成其個人姓名、公司名稱、地址、簽名及農
業部核發之經營者遠洋漁業作業許可證明書編號或遠洋魚貨出口業者核准證明
書編號 (如有適用) 等資訊。日期欄位空白不填，由漁業署統一以「收件日期」

蓋日期章。

(八) **主管機關認證 (GOVERNMENT VALIDATION)**：

由漁業署(授權官員)填寫、簽署及用印。

進口部分 (IMPORT SECTION)：由進口該批貨運之個人或公司完成其個人姓名或公司名稱、地址、簽名、貨運進口日期、進口商登記號碼 (如有適用)，及最終進口地點，包含間接進口之國家、實體或捕魚實體等資訊。如為生鮮或冰藏漁產品，可由進口商授權之報關公司人員代替其簽名。

DOCUMENT NUMBER	ICCAT SWORDFISH STATISTICAL DOCUMENT 劍旗魚漁獲統計文件			
EXPORT SECTION:				
1. FLAG COUNTRY/ENTITY/FISHING ENTITY				
2. DESCRIPTION OF VESSEL (if applicable)				
Vessel Name	Registration Number	LOA (m)	<input type="checkbox"/> ICCAT Record No. (If applicable)	
3. POINT OF EXPORT				
City, State/Province		Country/Entity/Fishing Entity		
4. AREA OF CATCH (Check one of the following)				
(a) <input type="checkbox"/> North Atlantic (b) <input type="checkbox"/> South Atlantic (c) <input type="checkbox"/> Mediterranean (d) <input type="checkbox"/> Pacific (e) <input type="checkbox"/> Indian				
5. DESCRIPTION OF FISH				
Product Type ^a		Time of Harvest	Gear Code ^b	Net Weight
<i>F/FR</i>	<i>RD/GG/DR/FL/OT</i>	<i>(mm/yyyy-mm/yyyy)</i>		<i>(kg)</i>
^a F = Fresh, FR = Frozen, RD = Round, GG = Gilled & Gutted, DR = Dressed, FL = Fillet, ST = Steak OT = Others (Describe the type of product: _____)				
^b When the Gear Code is OT, describe the type of gear: _____				
6. EXPORTER CERTIFICATION: For export to countries that have adopted the ICCAT alternative minimum size for swordfish the exporter must certify that the listed Atlantic swordfish are greater than 15kg (33lb) or if pieces, the pieces were derived from a swordfish weighing > 15kg.				
I certify that the above information is complete, true and correct to the best of my knowledge and belief.				
Name	Company name	Address	Signature	Date License # (if applicable)
7. GOVERNMENT VALIDATION:				
I validate that the information listed above is complete, true and correct to the best of my knowledge and belief.				
				Total weight of the shipment: _____ kg
Name & Title	Signature	Date	Government Seal	
IMPORT SECTION				
8. IMPORTER CERTIFICATION:				
I certify that the above information is complete, true and correct to the best of my knowledge and belief.				
Importer Certification (Intermediate Country/Entity/Fishing Entity)				
Name	Address	Signature	Date	License # (if applicable)
Importer Certification (intermediate Country/Entity/Fishing Entity)				
Name	Address	Signature	Date	License # (if applicable)
Importer Certification (intermediate Country/Entity/Fishing Entity)				
Name	Address	Signature	Date	License # (if applicable)
Final Point of Import: City _____ State/Province _____ Country/Entity/Fishing Entity _____				

劍旗魚漁獲統計文件填表說明

文件編號 (DOCUMENT NUMBER): 由漁業署給編號, 空白不填。

出口部分 (EXPORT SECTION):

- (一) 漁船所屬船籍國/實體/捕魚實體 (FLAG OF COUNTRY/ENTITY/FISHING ENTITY): 填寫 Taiwan (R.O.C.) 或 Chinese Taipei。
- (二) 漁船之描述 (若有適用) (DESCRIPTION OF VESSEL): 填寫漁船船名、統一編號及船長(公尺), 如有 ICCAT 或 IOTC 船隻註冊編號一併勾選。
- (三) 出口地點 (POINT OF EXPORT): 填寫劍旗魚出口所在地之國家或實體或漁業實體之城市、州或省。
- (四) 捕獲洋區 (AREA OF CATCH) 勾選捕獲劍旗魚之洋區為 (a) 北大西洋 (b) 南大西洋 (c) 地中海 (d) 太平洋 (e) 印度洋。
- (五) 產品說明 (DESCRIPTION OF FISH)
出口商需詳填以下各項:
 - (1) 產品型態 (PRODUCT TYPE)
 - a 輸出之魚貨為生鮮 (代碼 F) 或冷凍 (代碼 FR)。
 - b 輸出之魚貨其處理型態為全魚 (代碼 RD); 去鰓、內臟 (代碼 GG); 去鰓、內臟、尾或去頭、內臟、尾 (代碼 DR); 去頭、內臟、尾及中骨 (代碼 FL); 帶皮、帶骨、切塊 (代碼 ST); 其他 (代碼 OT), 如填其他, 應說明魚貨處理型態。
 - (2) 漁捕時間 (Time of Harvest): 漁獲物捕獲時間 (年及月)。
 - (3) 漁具代碼 (GEAR CODE): 按下列代碼, 填寫捕撈劍旗魚使用之漁具種類, 如填其他, 則請說明漁具之型式。

漁具代碼	漁具種類	漁具代碼	漁具種類
BB	餌釣漁船	GILL	刺網
HAND	手釣	HARP	魚叉
LL	延繩釣	MWT	中層拖網
PS	圍網	RR	捲線竿釣
SPHL	休閒手釣	SPOR	其他的休閒漁業
SURF	其他表層漁業	TL	浮標釣
TRAP	誘捕網類	TROL	曳繩釣
UNCL	未確定的方法	OT	其他

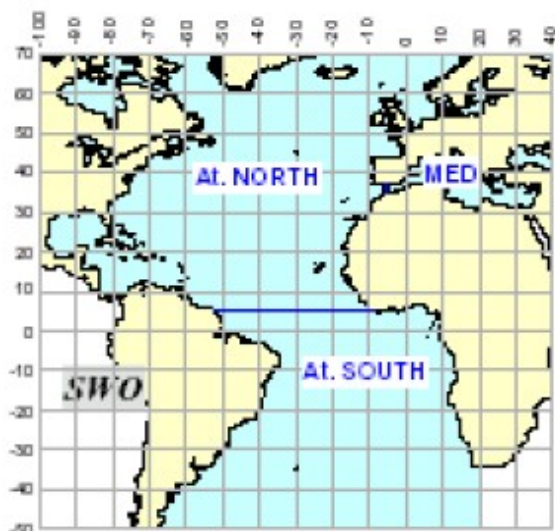
- (4) 產品淨重 (Net Weight): 產品重量以公斤為單位。
- (六) 出口商證明 (EXPORTER CERTIFICATION): 如輸出之國家已實施 ICCAT 規範之劍旗魚最小漁獲體型, 出口商應證明上述之大西洋劍旗魚體重是大於 15 公斤 (33 磅), 或是取自於體重大於 15 公斤 (33 磅) 魚體之魚塊。
由出口該批貨運之個人或公司完成其個人姓名、公司名稱、地址、簽名及農業部核發之經營者遠洋漁業作業許可證明書編號或遠洋魚貨出口業者核准證明書

編號（如有適用）等資訊。日期欄位空白不填，由漁業署統一以「收件日期」蓋日期章。

(七) 主管機關認證 (GOVERNMENT VALIDATION) :

由漁業署(授權官員)填寫、簽署及用印。

進口部分 (IMPORT SECTION) : 由進口該批貨運之個人或公司完成其個人姓名或公司名稱、地址、簽名、貨運進口日期、進口商登記號碼（如有適用），及最終進口地點，包含間接進口之國家、實體或捕魚實體等資訊。如為生鮮或冰藏漁產品，可由進口商授權之報關公司人員代替其簽名。



輸銷漁獲證明書 (外銷證) CATCH CERTIFICATE FOR EXPORT					
文件編號 Document number			發證機關 Validating authority Fisheries Agency, Ministry of Agriculture		
1.名稱 Name Fisheries Agency, Ministry of Agriculture (Kaohsiung Headquarters)		地址 Address No. 1, Yugang N. 1st Rd., Qianzhen Dist., Kaohsiung City 806, Taiwan (R.O.C.)		電話/傳真 Fax 886-2-2332-7396 Tel. 886-2-2383-5678	
2.漁船名稱 Fishing vessel name		船籍港及統一編號 Flag-Home port and registration number		國際呼號 Call sign	
				國際海事組織船舶識別碼或勞氏號碼(如有)IMO/Lloyd's number(if issued)	
捕撈執照號碼及有效日期 Fishing licence No-Valid to			VMS 設備號碼、電話、傳真、電子郵件信箱(如有) VMS Device No, Fax No, Telephone No, E-mail address (if issued)		
船長(漁撈長)姓名 Name of master of fishing vessel			經營者姓名或名稱 Name of fishery operator		
3.貨品描述 Description of product		船上漁獲物處理型態 Catch type on board		4.適用之養護管理措施 References of applicable conservation and management measures	
魚種(拉丁學名) Species (scientific name)	貨品號列 Product code	漁獲區域及日期 Catch area(s) and dates	貨品輸出重量 Product weight for export (kg)	卸魚聲明重量 Catch weight landed (kg)	卸魚檢查重量 Verified catch weight landed (kg) where appropriate
5.海上轉載聲明 Declaration of transshipment at sea 漁船船長(漁撈長)姓名 Name of master of fishing vessel		轉載日期 / 區域 / 位置 Transshipment date/area/position		估計重量 Estimated weight (kg)	
接收船船長姓名 Master of receiving vessel		接收船名稱及國籍 Vessel name and flag		國際呼號 Call sign	
				國際海事組織船舶識別碼或勞氏號碼(如有)IMO/Lloyds number (if issued)	
6.授權港區內轉載或卸魚 Transshipment or landing authorization within a port area					
轉載港口 Port of transshipment		轉載日期 Date(s) of transshipment		卸魚港口 Port of landing	
				卸魚日期 Date(s) of landing	

文件編號 Document number				
7. 出口商名稱 Name of exporter	地址 address	電話 Tel.	日期 Date	簽署 Signature
8. 進口商名稱 Name of importer	地址 address		電話 Tel.	
9. 船籍國機關發證 Flag State authority validation				
官員姓名/職稱 Name/title	簽名 Signature	日期 Date	機關戳章 Seal (stamp)	
10. 運輸資訊 Transport information				
輸出國 Country of exportation				
發貨港口/機場/其他地點 Port/airport/other place of departure				
載運船名及國籍 Vessel name and flag		貨櫃號碼 Container number(s)		
空運提單號碼 Flight number/airway bill number				
其他運輸文件 Other transport document				

輸銷漁獲證明書（外銷證）填表說明

填表人	部分	欄位名稱		填表說明
		英文	中文	
發證機關	1	Document number	文件編號	由漁業署給編號，空白不填。
		Validating authority	發證機關	Fisheries Agency, Ministry of Agriculture
		Name	機關名稱	Fisheries Agency, Ministry of Agriculture (Kaohsiung Headquarters)
		Address	機關地址	No. 1, Yugang N. 1st Rd., Qianzhen Dist., Kaohsiung City 806, Taiwan (R.O.C.)
		Tel./Fax	機關電話/ 傳真	Tel. 886-2-2383-5678 Fax 886-2-2332-7396
申請人	2 捕撈漁船資訊	Fishing vessel name	漁船名稱	打印漁船英文名稱，確保與農業部遠洋漁業作業許可證明書所載漁船名稱一致。
		Flag-Home port and registration number	船籍港及統一編號	打印漁船船籍註冊港口及統一編號資訊，例如：漁船船籍註冊港口為臺灣高雄港，統一編號為CT7-0000001234，打印如下： Kaohsiung, Taiwan (R.O.C.) CT7-1234(末4碼)
		Call sign	國際呼號	打印農業部遠洋漁業作業許可證明書所載之漁船IRCS Number。
		IMO/Lloyd's number (if issued)	船舶識別碼/勞氏號碼	打印農業部遠洋漁業作業許可證明書所載之漁船IMO 或 LR Number。
		Fishing license No-Valid to	捕撈執照號碼及有效期限	(1) 打印漁船捕撈執照資訊，格式為「ISO 國家英文代碼 2 位碼，執照號碼，有效期限」。有效期限之月份，統一打印月份英文縮寫前三位字母。 (2) 未參加漁業合作之漁船，打印農業部遠洋漁業作業許可證明書編號及有效期限。例如：鮫釣漁船申請 2022 年赴大西洋太平洋公海作業，應取得農業部核發之遠洋漁業作業許可證明書，捕撈執照資訊打印如下： TW,TW-2022-BSJC0044,31/DEC/2022 (3) 參加漁業合作之漁船，打印我國核發之遠洋漁業作業許可證號外，同時打印漁業合作國家核發之捕撈許可證號及有效期限。例如：鮫釣漁船申請 2022 年赴西南大西洋作業，並與進福克蘭群島進行入漁合作，該航次在福島 EEZ 捕撈，福島捕撈執照號碼 TW069B22，有效期限至 2022 年 6 月 15 日止，打印如下： TW,TW-2022-BSJC0044,31/DEC/2022

				FK, TW069B22,15/JUN/2022
		VMS Device No, Fax No, Telephone No, E-mail address	VMS 設備號碼/傳真號碼/電話號碼/電子信箱	(1) VMS 設備號碼，打印自動船位發報機器之 mobile 號碼。 (2) 傳真/電話/電子信箱，打印漁船經營者處所的聯絡資訊。
		Name of master of fishing vessel	船長(漁撈長)姓名	打印漁船船長或漁撈長姓名。
		Name of fishery operator	經營者姓名或名稱	打印漁船經營者自然人姓名或公司英文名稱。
申請人	3 魚貨資訊	Description of product	貨品描述	打印輸出之漁獲物或漁產品英文名稱，例如：冷凍大目鮪，打印 Frozen Bigeye Tuna。
		Catch type on board	船上漁獲物處理型態	(1) 打印船上漁獲物處理型態，RD(全魚)、GG(去鰓、內臟)、DR(去鰓、內臟、尾或去頭、內臟、尾)、OT(其他，請敘明實際處理型態或部位，不得僅打印 OT)、WR(魷魚、秋刀魚整尾)、TUBE(魷魚胴身)、TENTACLE(魷魚頭)。 (2) 同時敘明保存方式 Frozen(冷凍)、Chilled(冰藏)或 Fresh(生鮮)。
		Species (scientific name)	魚種(拉丁學名)	打印原料魚英文俗名及拉丁學名(可至漁業署官網-公告資訊-漁業統計「魚類學俗名對照表」查詢)，網址連結如下： https://www.fa.gov.tw/view.php?theme=Announcement_Info&subtheme=&id=74 例如：Bigeye Tuna (<i>Thunnus obesus</i>)
		Product code	貨品號列	打印申請輸出之漁獲物或漁產品貨品號列 CCC code 前 6 碼。
		Catch area(s) and dates	漁獲區域及日期	(1) 漁獲區域打印卸魚聲明書「作業海域」名稱(公海 HS 或漁業合作國 EEZ)及其對應之 FAO 海區代碼。 例如：漁船在太平洋公海及巴布亞紐幾內亞 EEZ 作業，打印 FAO71 Pacific Ocean High Seas, PG EEZ。 (2) 漁獲日期打印卸魚聲明書「漁獲作業期間」，格式為日月年(DD/MMM/YYYY)，月份統一打印英文縮寫前三位字母。例如：自 2022 年 2 月 1 日至 2022 年 3 月 5 日止，打印 01/FEB/2022~05/MAR/2022。
		Product weight for export(kg)	貨品輸出重量(公斤)	打印申請輸出之漁獲物或漁產品淨重量。

		Catch weight landed (kg)	卸魚聲明重量 (公斤)	打印卸魚聲明書該魚種漁獲物卸下之過磅重量。
		Verified catch weight landed (kg) where appropriate	卸魚檢查重量 (公斤) 如有	由漁業署填寫，空白不填。
申請人	4	References of applicable conservation and management measures	參照適用之養護管理措施	<p>(1) 經鮪圍網漁船及鮪延繩釣漁船 Taiwan's Act for Distant Water Fisheries (DWFA) and its implementing regulations in line with conservation and management measures adopted by (ICCAT, IOTC, WCPFC, IATTC or CCSBT 請打印漁船作業洋區之管轄國際漁業組織名稱)</p> <p>(2) 鮪釣兼營秋刀魚棒受網漁船 ※阿根廷鮪魚 Taiwan's Act for Distant Water Fisheries (DWFA) and its implementing regulations ※美洲大赤鮪 Taiwan's Act for Distant Water Fisheries (DWFA) and its implementing regulations in line with conservation and management measures adopted by SPRFMO ※秋刀魚 Taiwan's Act for Distant Water Fisheries (DWFA) and its implementing regulations in line with conservation and management measures adopted by NPFC</p>
申請人	5 海上轉載聲明	Name of master of fishing vessel	漁船船長 (漁撈長) 姓名	打印捕撈漁船船長或漁撈長姓名。
		Transshipment date/area/position	轉載日期 / 區域 / 位置	<p>(1) 轉載日期格式日月年(DD/MMM/YYYY)，月份統一打印英文縮寫前三位字母，確保轉載日期與第 3 部分 catch dates 一致及合理性。</p> <p>(2) 轉載區域打印漁船進行轉載所在洋區名稱或漁業合作國家 EEZ，確保轉載區域與第 3 部分 catch area 一致及合理性。</p> <p>(3) 轉載位置打印經緯度座標。</p>
		Estimated weight (kg)	估計重量	打印轉載確認書所載該魚種之估計重量。
		Master of receiving vessel	接收船船長姓名	打印運搬船船長姓名。
		Vessel name and flag	接收船名稱	打印運搬船英文船名及國籍，確保運搬船非 IUU

			及國籍	船舶，申請人請留存自行查核紀錄。
		Call Sign	國際呼號	打印運搬船國際呼號。
		IMO/Lloyds number (if issued)	船舶識別碼 / 勞氏號碼	打印運搬船舶識別碼。
申請人	6 港內轉載或卸魚	Port of transshipment	轉載港口	打印轉載港口名稱，捕撈漁船與運搬船進行轉載之港口應為漁船所赴洋區作業管理辦法規定之港口；如無進行港口轉載，打印 NA。
		Date(s) of transshipment	轉載日期	打印轉載起迄日期，如無轉載，打印 NA。
		Port of landing	卸魚港口	打印卸魚港口名稱，捕撈漁船卸魚港口應為漁船所赴洋區作業管理辦法規定之港口。
		Date(s) of landing	卸魚日期	打印卸魚起迄日期。
申請人	7 出口商資訊	Name of exporter	出口商名稱	(1) 打印出口商英文名稱，出口商應為農業部許可從事遠洋漁業作業之經營者或核准之遠洋魚貨出口業者。 (2) 魚貨是否完成出口，應視貨物所有權是否已從我國轉移至外國。例如：經營者直接出售魚貨予外國公司，所有權已從我國轉移至外國，表示魚貨完成出口，出口商欄位應打印【經營者名稱】，並由經營者申請核發及核銷漁獲證明書。反之，經營者出售魚貨予我國出口業者，魚貨所有權仍屬我國，俟我國出口業者將魚貨賣給外國公司，始完成魚貨所有權轉移及出口，出口商欄位應打印【出口業者名稱】，並由出口業者申請核發及核銷漁獲證明書。
		address	地址	打印出口商英文地址。
		Tel.	電話	打印出口商聯絡電話。
		Date	申請日期	空白不填，由漁業署統一以「收件日期」蓋日期章。 ※注意魚貨完成裝櫃並取得正確之出口運輸單據後，申請人始得遞送申請文件。
		Signature	簽名	出口商授權人員簽名。
申請人	8 進口商資訊	Name of importer	進口商名稱	打印進口商公司英文名稱。
		address	地址	打印進口商公司英文地址。
		Tel.	電話	打印進口商公司電話。
發證機關	9 船籍國發證	Name/title	官員姓名 / 職稱	由漁業署(授權官員)填寫、簽署及用印。
		Signature	官員簽名	
		Date	日期	
		Seal (stamp)	機關章戳	

申請人	10 輸出 資訊	Country of exportation	輸出國家	一律打印船籍國 Taiwan (R.O.C.)。
		Port/airport/other place of departure	發貨港口 / 機場 / 其他地點	打印發貨港口名稱，例如：Majuro, Marshall Islands 或 Kaohsiung, Taiwan (R.O.C.)。倘輸入國家為捕撈漁船卸魚港口所在國家，則打印 NA。
		Vessel name and flag	船名及國籍	(1) 捕撈漁船自行載運輸入：打印 捕撈漁船英文船名及國籍 ，例如：魷釣兼營秋刀魚棒受網漁船自行載運所捕撈之秋刀魚漁獲物至韓國釜山卸魚並輸入韓國。 (2) 交運搬船載運輸出：打印 運搬船英文船名及國籍 ，例如：圍網漁船漁獲物港轉運搬船載運至泰國卸魚並輸入泰國；或鮪釣漁船超低溫鮪魚海轉運搬船載運至日本卸魚並輸入日本。 (3) 港轉交運搬船載運至下一地點卸魚裝櫃(轉)輸出：須詳細打印 運搬船及貨櫃船英文船名和國籍 資訊，例如：圍網漁船漁獲物港轉運搬船載運至泰國卸魚，部分卸下之漁獲物裝櫃轉輸入越南。 (4) 交貨櫃船載運輸出：打印 貨櫃船英文船名、航次及國籍 ，例如：鮪釣漁船漁獲物進模里西斯路易士港卸魚裝櫃輸入泰國；漁獲物運回國內港口卸魚，船邊或倉儲裝櫃輸入日本，僅打印 自臺灣出港的貨櫃船英文船名及國籍 。
		Flight number/airway bill number	空運提單號碼	以航空貨運裝載漁獲物或漁產品輸出者，打印空運提單號碼；非以航運方式輸出者，打印 NA。
		Other transport document	其他運輸文件	(1) 捕撈漁船自行載運漁獲物輸入者，打印 NA。 (2) 以運搬船或貨櫃船載運漁獲物或漁產品輸出者，打印海運提單號碼。
		Container number(s)	貨櫃號碼	貨櫃船載運漁獲物或漁產品輸出者，打印貨櫃號碼。
		附註	1	第 5 部分海上轉載和第 6 部分港口轉載資訊，請依漁獲物轉載模式填寫，不適用欄位勿空白，請打印 NA。例如：漁獲物進行海上轉載，應填寫第 5 部分欄位，第 6 部分欄位打印 NA；反之亦然。
2	第 10 部分為漁獲物或漁產品輸出資訊，漁獲物在國外委由運搬船、貨櫃船運回臺灣卸售，非輸出階段，無須於該欄位載明。下列四種情境之漁獲物或漁產品轉運模式，其轉載及輸出欄位填寫說明如下： (一) 情境 A：經甲國港口轉載漁獲物，委由運搬船自甲國載運至乙國卸魚 - 第 5 部分海上轉載資訊，打印 NA；第 6 部分港口轉載資訊，打印甲國港口及轉載日期，卸魚資訊，打印乙國港口及卸魚日期。 - 第 10 部分 Transport details 資訊，Country of exportation 打印 Taiwan (R.O.C.) 。			

【情境 A1】經乙國裝櫃轉輸出

Port of departure 打印甲國港口經乙國港口，例如：Majuro, Marshall Islands via Bangkok, Thailand，運輸工具打印運搬船和貨櫃船名稱及其國籍。

【情境 A2】輸入乙國

Port of departure 打印甲國港口，例如：Majuro, Marshall Islands，運輸工具打印運搬船名稱及國籍。

(二) 情境 B：海上轉載漁獲物，委由運搬船載運至甲國卸魚

- 打印第 5 部分海上轉載資訊，第 6 部分港口轉載資訊，打印 NA，卸魚資訊，打印甲國港口及卸魚日期。
- 第 10 部分 Transport details 資訊，Country of exportation 打印 Taiwan (R.O.C.)。

【情境 B1】經甲國裝櫃轉輸出

Port of departure 打印甲國港口，例如：Montevideo, Uruguay，運輸工具打印貨櫃船名稱及國籍。

【情境 B2】輸入甲國

Port of departure 打印 NA，運輸工具打印運搬船名稱及國籍，與第 5 部分海上轉載接收船資訊相同。

(三) 情境 C：捕撈漁船自行載運漁獲物進甲國港口卸魚

- 第 5 部分海上轉載資訊，打印 NA；第 6 部分港口轉載資訊，打印 NA，卸魚資訊，打印甲國港口及卸魚日期。
- 第 10 部分 Transport details 資訊，Country of exportation 打印 Taiwan (R.O.C.)。

【情境 C1】經甲國裝櫃轉輸出，填寫內容同【情境 B1】。

【情境 C2】輸入甲國

Port of departure 打印 NA，運輸工具打印捕撈漁船名稱及國籍，與第 2 部分捕撈漁船資訊相同。

(四) 情境 D：漁獲物運回臺灣卸售

【情境 D1】運搬船載運

- 經海上轉載，完成第 5 部分資訊，第 6 部分港口轉載資訊，打印 NA；卸魚資訊，打印臺灣港口及卸魚日期。
- 經甲國港口轉載，第 5 部分海上轉載資訊，打印 NA，第 6 部分港口轉載資訊，打印甲國港口及轉載日期；卸魚資訊，打印臺灣港口及卸魚日期。
- 並俟漁獲物或漁產品從臺灣輸出時，再完成第 10 部分 Transport details 資訊。

【情境 D2】貨櫃船載運

經乙國港口卸魚裝櫃，第 5 部分海上轉載資訊，打印 NA，第 6 部分港口轉載資訊，打印 NA；卸魚資訊，打印乙國港口及卸魚日期，並俟漁獲物或漁產品從臺灣輸出時，再完成第 10 部分 Transport details 資訊。

【情境 D3】捕撈漁船自行載運

第 5 部分海上轉載資訊，打印 NA，第 6 部分港口轉載資訊，打印 NA；卸魚資訊，打印臺灣港口及卸魚日期，並俟漁獲物或漁產品從臺灣輸出時，再完成第 10 部分 Transport details 資訊。

農業部漁業署

高雄市前鎮區漁港北一路1號
電話：07-811-3288 傳真：07-813-6591/9228

輸銷漁獲證明書（內銷證）			
文件編號			
1.漁船名稱	船籍港及統一編號	國際呼號	國際海事組織船舶識別碼或勞氏號碼(如有)
捕撈執照號碼及有效日期		VMS 設備號碼、電話、傳真、電子郵件信箱(如有)	
船長(漁撈長)姓名		經營者姓名或名稱	
2.漁獲物名稱	船上漁獲物處理型態	3.適用之養護管理措施	
漁獲區域及日期	申請核發重量(kg)	卸魚聲明重量(kg)	卸魚檢查重量(kg) (如有)
4.海上轉載聲明 漁船船長(漁撈長)姓名		轉載日期/區域/位置	估計重量(kg)
接收船船長姓名	接收船名稱及國籍	國際呼號	國際海事組織船舶識別碼或勞氏號碼 (如有)
5.授權港區內轉載或卸魚			
轉載港口	轉載日期	卸魚港口	卸魚日期
6.船籍國機關發證			
其他記載事項 <input type="checkbox"/> 上述漁獲物由通過甲類外銷登錄衛生評鑑遠洋漁船名單之漁船所捕撈且自行載運。 <input type="checkbox"/> 上述漁獲物由通過甲類外銷登錄衛生評鑑遠洋漁船名單之漁船所捕撈，且由歐盟登錄名單之運搬船所載運。 <input type="checkbox"/> 上述漁獲物由通過甲類外銷登錄衛生評鑑遠洋漁船名單之漁船所捕撈，但非由歐盟登錄名單之運搬船所載運。 <input type="checkbox"/> 上述漁獲物非屬前三項漁船所捕撈及運搬船所載運。			
官員姓名/職稱	簽名	日期	機關戳章
漁獲證明書有效期間最長為四年。前述期間，於漁獲物卸魚前核發者，自核發之日起算；於卸魚後核發者，自完成卸魚之日起算。			

輸銷漁獲證明書（內銷證）填表說明

填表人	部分	欄位名稱	填表說明
申請人	1 捕撈漁船資訊	漁船名稱	打印漁船名稱，確保與農業部遠洋漁業作業許可證明書所載漁船名稱一致。
		船籍港及統一編號	打印漁船船籍註冊港口及 CT 編號，CT 編號統一打印分隔線後末 4 碼，例如：高雄 CT7-1234。
		國際呼號	打印農業部遠洋漁業作業許可證明書所載之漁船 IRCS Number。
		船舶識別碼/勞氏號碼	打印農業部遠洋漁業作業許可證明書所載之漁船 IMO 或 LR Number。
		捕撈執照號碼及有效期限	<p>(1) 打印漁船捕撈執照資訊，格式為「ISO 國家英文代碼 2 位碼，執照號碼，有效期限」。有效期限之月份，統一打印月份英文縮寫前三位字母。</p> <p>(2) 未參加漁業合作之漁船，打印農業部遠洋漁業作業許可證明書編號及有效期限。例如：魷釣漁船申請 2022 年赴大西洋太平洋公海作業，應取得農業部所核發之遠洋漁業作業許可證明書，捕撈執照資訊打印如下： TW,TW-2022-BSJC0044,31/DEC/2022</p> <p>(3) 參加漁業合作之漁船，打印我國核發之遠洋漁業作業許可證明書編號及有效期限外，同時打印我國核准漁船參加漁業合作國家所核發之捕撈許可證號及有效期限。例如：魷釣漁船申請 2022 年赴西南大西洋作業，並與進福克蘭群島進行入漁合作，該航次在福島 EEZ 捕撈，福島捕撈執照號碼 TW069B22，有效期限至 2022 年 6 月 15 日止，打印如下： TW,TW-2022-BSJC0044,31/DEC/2022 FK, TW069B22,15/JUN/2022</p>
		VMS 設備號碼/傳真號碼/電話號碼/電子信箱	<p>(1) VMS 設備號碼，打印自動船位發報機器之 mobile 號碼。</p> <p>(2) 傳真/電話/電子信箱，打印漁船船上或經營者處所的聯絡資訊。</p>
		船長(漁撈長)姓名	打印漁船船長或漁撈長姓名。
		經營者姓名或名稱	打印漁船經營者自然人姓名或公司名稱。
申請人	2 漁	漁獲物名稱	打印申請之魚種俗名，可至漁業署官網-公告資訊-漁業統計「魚類學俗名對照表」查詢，網址連結

獲物資訊		如下： https://www.fa.gov.tw/view.php?theme=Announcement_Info&subtheme=&id=74 。例如：大目魷。
	船上漁獲物處理型態	(1) 打印船上漁獲物處理型態，RD(全魚)、GG(去鰓、內臟)、DR(去鰓、內臟、尾或去頭、內臟、尾)、OT(其他，請敘明實際處理型態或部位，不得僅打印 OT)、WR(魷魚、秋刀魚整尾)、TUBU(魷魚胴身)、TENTACLE(魷魚頭)。 (2) 同時敘明保存方式 Frozen(冷凍)、Chilled(冰藏)或 Fresh(生鮮)。
	漁獲區域及日期	(1) 漁獲區域打印卸魚聲明書「作業海域」名稱(公海 HS 或 漁業合作國 EEZ)及其對應之 FAO 海區代碼。 例如：漁船在太平洋公海及巴布亞紐幾內亞 EEZ 作業，打印 FAO71 Pacific Ocean High Seas, PG EEZ (2) 漁獲日期打印卸魚聲明書「漁獲作業期間」，格式為日月年(DD/MMM/YYYY)，月份統一打印英文縮寫前三位字母。例如：自 2022 年 2 月 1 日至 2022 年 3 月 5 日止，打印 01/FEB/2022~05/MAR/2022。
	申請核發重量(kg)	打印申請核發漁獲物之重量。
	卸魚聲明重量(kg)	打印卸魚聲明書該魚種漁獲物卸下之過磅重量。
	卸魚檢查重量(kg)(如有)	由漁業署填寫，空白不填。
申請人	3 參照適用之養護管理措施	(1) 經鮪圍網漁船及鮪延繩釣漁船 Taiwan's Act for Distant Water Fisheries (DWFA) and its implementing regulations in line with conservation and management measures adopted by (ICCAT, IOTC, WCPFC, IATTC or CCSBT 請打印漁船作業洋區之管轄國際漁業組織名稱) (2) 魷釣兼營秋刀魚棒受網漁船 ※阿根廷魷魚 Taiwan's Act for Distant Water Fisheries (DWFA) and its implementing regulations ※美洲大赤魷 Taiwan's Act for Distant Water Fisheries (DWFA) and its implementing regulations in line with conservation and management measures adopted by SPRFMO ※秋刀魚

			Taiwan's Act for Distant Water Fisheries (DWFA) and its implementing regulations in line with conservation and management measures adopted by NPFC
捕撈漁船船長(漁撈長)或其代理人	4	漁船船長(漁撈長)姓名	打印捕撈漁船船長或漁撈長姓名。
		轉載日期/區域/位置	(1) 轉載日期格式日月年(DD/MMM/YYYY)，月份統一打印英文縮寫前三位字母，確保與第 2 部分 catch dates 一致性及合理性。 (2) 轉載區域打印漁船進行轉載所在洋區名稱或漁業合作國 EEZ，確保與第 2 部分 catch area 一致性及合理性。 (3) 轉載位置打印經緯度座標。
		轉載估計重量(kg)	打印轉載確認書所載該魚種之預估重量。
接收船船長或其代理人	海上轉載聲明	接收船船長姓名	打印運搬船船長姓名。
		接收船名稱及國籍	打印運搬船名稱及國籍，確保運搬船非 IUU 船舶，申請人請留存自行查核紀錄。
		國際呼號	打印運搬船國際呼號。
		船舶識別碼/勞氏號碼	打印運搬船船舶識別碼。
申請人	5	轉載港口	打印轉載港口名稱，漁船與運搬船進行轉載之港口應為漁船所赴洋區作業管理辦法規定之港口；如無進行港口轉載，打印 NA。
		轉載日期	打印轉載起迄日期，如無轉載，打印 NA。
		卸魚港口	打印卸魚港口名稱，捕撈漁船卸魚港口應為漁船所赴洋區作業管理辦法規定之港口。
		卸魚日期	打印卸魚起迄日期。
發證機關	6	其他記載事項	由漁業署(授權官員)選填、簽署及用印。
		官員姓名/職稱	
		官員簽名	
		日期	
		機關章戳	
		文件編號	

■ 원양산업발전법 시행규칙 [별지 제14호의2서식]

대한민국 어획증명서 (THE REPUBLIC OF KOREA CATCH CERTIFICATE)			
1. 발급번호 Issuance number		2. 승인당국(기관명, 주소, 연락처) Validating authority(name, address, contact details) Fisheries Agency, Ministry of Agriculture No.1, Yugang North 1st Rd., Qianzhen Dist., Kaohsiung City 806, Taiwan (R.O.C.) TEL: 886-2-2383-5678 FAX: 886-2-2383-7396	
3. 조업 선박명 Name of fishing vessel	4. 조업 선박의 국적 Nationality of fishing vessel	5. 국제해사기구 번호 IMO No.	6. 국제무선호출부호 IRCS
7. 조업 선박의 선장 Master of fishing vessel		서명 Signature	8. 조업 선박의 운영자 및 연락 정보 Operator of fishing vessel and contact details
9. 조업허가 번호 Fishing authorization number		10. 조업허가 당국 Issuing authority of fishing authorization Ministry of Agriculture	
11. 조업 기간 Period of fishing operation	12. 조업 구역 Area of fishing operation	13. 어구종류 Type of fishing gear	
14. 어종 Species	15. 어획중량(kg)/가공중량(kg) Weight(kg) / Processed weight(kg)	16. 제품유형 Type of Products	
17. 양륙항 Name of landing port		18. 가공장소 Place of Processing	
19. 전재 정보(해상) transshipment at sea			
전재일자/위치 Transshipment date/Position	전재 중량(kg) Weight of catches transshipped(kg)	수취 선박의 선장 Master of receiving vessel	서명 및 날인 Signature and Seal
수취 선박명 Name of receiving vessel	수취 선박의 기국 Flag of receiving vessel	국제해사기구 번호 IMO No.	국제무선호출부호 IRCS
20. 양륙 정보(해외 항구 내) Landing in a foreign port			
이름 Officer's Name	당국 Authority	서명 Signature	주소 Address
전화번호 Telephone	양륙항구 Name of Landing port	양륙일자 Landing date	날인 Seal(stamp)

21. 수출자 성명/서명/연락 정보 Exporter name/Signature/Contact details			
22. 수입자 성명/연락 정보 Importer name/Signature/Contact details			
23. 당국 승인 Validation by the competent authority			
성명/직위 Officer's Name/Position	서명 Signature	일자 Date	날인 Seal(stamp)
※ 이송정보 Transport details			
선박명 및 기국 Vessel name and flag		컨테이너번호 Container number(s)	
		목록 첨부 List attached	

Issuance number:

210mm×297mm[백상지(80g/m²)

輸銷漁獲證明書(韓國格式)填表說明

※船籍國發證機關填寫

1. 核發號碼（證號）。
2. 發證機關。
10. 作業許可核發機關。
23. 權責機關發證。

※由出口商、捕撈漁船船長（漁撈長）及接收船船長共同填寫

3. 漁船名稱：填寫捕撈漁船名稱。
4. 漁船國籍：填寫捕撈漁船國籍。
5. 國際海事組織(IMO)船舶識別號碼：填寫捕撈漁船IMO號碼。
6. 國際識別編號(IRCS)：填寫捕撈漁船IRCS號碼。
7. 漁船船長(漁撈長)：填寫捕撈漁船船長(漁撈長)姓名，並由該船長(漁撈長)簽名。
8. 漁船經營者：填寫捕撈漁船所屬漁業公司名稱或漁業人姓名、電話、傳真等聯絡資訊。
9. 作業許可編號：填寫捕撈漁船取得之遠洋漁業作業許可證明書編號。
11. 漁獲作業期間：填寫捕撈漁船作業起迄日期，該期間在遠洋漁業作業許可期間內。
12. 作業海域：例如申請秋刀魚，填寫北太平洋公約水域 FAO 61 NPFC CA。
13. 漁具種類：例如申請秋刀魚，填寫棒受網 Stick-held dip net (SHDN)。
14. 魚種：填寫漁獲物或漁產品英文名及魚種拉丁學名。例如申請未經加工秋刀魚，填寫Pacific saury (*Cololabis saira*) 。
15. 重量/加工產品重量(公斤)：倘輸出之漁獲物未經加工，二者填寫相同的重量，倘為加工漁產品，前者填寫投入生產的原魚重量，後者填寫加工漁產品重量。

16.產品型態：填寫Frozen（冷凍）或Fresh（生鮮）。

17.卸魚港口名稱。

18.加工地點：填寫加工國家名稱，倘未進行加工則填寫NA。

19.海上轉載(如適用)：填寫漁獲物轉載日期、經緯度位置、轉載估計重量、接收船名稱、國籍、IMO號碼、IRCS號碼、船長姓名、簽名及用印。

20.外國港口卸魚：由卸魚港口國權責機關填寫及簽署。

21.出口商名稱、簽名及聯絡資訊。

22.進口商名稱、簽名及聯絡資訊。

※由出口商填寫輸出資訊

○ 運輸船名稱及國籍：填寫提單載運船舶名稱及其國籍。

○ 貨櫃號碼：填寫貨櫃號碼，併附上提單佐證。

常見問答

1. 如漁獲物非由捕撈漁船載運進韓國港口卸魚，證書第7欄捕撈漁船船長（漁撈長）簽名可由其代理人簽名嗎？

答：第7欄簽名，原則應由捕撈漁船船長（漁撈長）簽名，惟如船長於船上未便簽名時，得由其代理人簽名，代理人以同一漁船所屬公司人員為限。

2. 如漁獲物直接由捕撈漁船自漁場載運進韓國港口卸魚，漁船船長（漁撈長）可以提交傳真或掃描本的證書嗎？

答：韓國接受影本證書通關，因此，捕撈漁船船長（漁撈長）得提交傳真或掃描本證書。

3. 漁獲物返臺卸魚裝櫃出口至韓國，臺灣權責機關需要在第20欄簽署嗎？

答：不用，惟臺灣籍漁船進外國港口卸下漁獲物，該外國港口權責機關需要簽署第20欄。例如：臺灣籍漁船漁獲物海上轉載運搬船，該運搬船載運該船漁獲物進外國港口卸魚裝櫃出口到韓國，第19欄海上轉載和第20欄外國港口卸魚資訊都要填寫。

EUROPEAN COMMUNITY CATCH CERTIFICATE							
Document number				Validating authority Fisheries Agency, Ministry of Agriculture			
1. Name Fisheries Agency, Ministry of Agriculture (Kaohsiung Headquarters)			Address No. 1, Yugang North 1st Rd., Kaohsiung City 806, Taiwan (R.O.C.)			Tel. 886-2-2383-5678 Fax 886-2-2332-7396	
2. Fishing vessel name		Flag-Home port and registration number			Call sign		IMO/Lloyd's number(if issued)
Fishing licence No-Valid to				Inmarsat No, Fax No, Telephone No, E-mail address (if issued)			
3. Description of product			Type of processing authorized on board		4. References of applicable conservation and management measures		
Species	Product code	Catch area(s) and dates		Estimated live weight (kg)	Estimated weight to be landed (kg)	Verified weight landed (kg) where appropriate	
5. Name of master of fishing vessel – Signature – Seal:							
6. Declaration of transhipment at sea Name of master of fishing vessel			Signature and date		Transhipment date/ area/position		Estimated weight (kg)
Master of receiving vessel		Signature	Vessel name			Call sign	IMO/Lloyds number (if issued)
7. Transhipment authorization within a port area							
Name	Authority	Signature	Address	Tel.	Port of landing (transhipment)	Date of landing (transhipment)	Seal (stamp)

8. Name and address of exporter	Signature	Date	Seal	
9. Flag State authority validation:				
Name/title	Signature	Date	Seal (stamp)	
10. Transport details as specified in the Regulation (EC) No.1005/2008 Annex II Appendix				
11. Importer declaration				
Name and address of importer	Signature	Date	Seal	Product CN code
Documents under Articles 14(1), (2) of Regulation (EC) No.1005/2008	References			
12. Import control - authority	Place	Importation authorized (*)	Importation suspended (*)	Verification requested - date
Customs declaration (if issued)	Number	Date	Place	
(*) Tick as appropriate.				

NOTE: The expiry date of this document is on _____.

TRANSPORT DETAILS

1. Country of exportation Port/airport/other place of departure	2. Exporter signature			
Vessel name and flag Flight number/airway bill number Truck nationality and registration number Railway bill number Other transport document	Container number(s) (list attached if necessary)	Name	Address	Signature

Document number:

輸歐盟漁獲證明書填表說明

填表人	部分	欄位名稱		填表說明
		英文	中文	
發證機關	1	Document number	文件編號	由漁業署給編號，空白不填。
		Validating authority	發證機關	Fisheries Agency, Ministry of Agriculture
		Name	機關名稱	Fisheries Agency, Ministry of Agriculture (Kaohsiung Headquarters)
		Address	機關地址	No. 1 Yugang North 1st Rd., Kaohsiung City 806, Taiwan (R.O.C.)
		Tel./Fax	機關電話/傳真	Tel.: 886-2-2383-5678 Fax: 886-2-2332-7396
申請人	2 捕撈漁船資訊	Fishing vessel name	漁船船名	打印漁船英文名稱，確保與農業部遠洋漁業作業許可證明書所載漁船名稱一致。
		Flag-Home port and registration number	船籍港及統一編號	打印漁船船籍註冊港口及統一編號資訊，例如：漁船船籍註冊港口為臺灣高雄港，統一編號為 CT7-0000001234，打印如下： Kaohsiung, Taiwan (R.O.C.) CT7-1234(末 4 碼)
		Call sign	國際呼號	打印農業部遠洋漁業作業許可證明書所載之漁船 IRCS Number。
		IMO/Lloyd's number (if issued)	船舶識別碼/勞氏號碼	打印農業部遠洋漁業作業許可證明書所載之漁船 IMO 或 LR Number。
		Fishing license No-Valid to	捕撈執照號碼及有效期限	(1) 打印漁船捕撈執照資訊，格式為「ISO 國家英文代碼 2 位碼，執照號碼，有效期限」。有效期限之月份，統一打印月份英文縮寫前三位字母。 (2) 未參加漁業合作之漁船，打印農業部遠洋漁業作業許可證明書編號及有效期限。例如：魷釣漁船申請 2022 年赴大西洋太平洋公海作業，應取得農業部核發之遠洋漁業作業許可證明書，捕撈執照資訊打印如下： TW,TW-2022-BSJC0044,31/DEC/2022 (3) 參加漁業合作之漁船，打印我國核發之遠洋漁業作業許可證號外，同時打印漁業合作國家核發之捕撈許可證號及有效期限。例如：魷釣漁船申請 2022 年赴西南大西洋作業，並與進福克蘭群島進行入漁合作，

				該航次在福島 EEZ 捕撈，福島捕撈執照號碼 TW069B22，有效期限至 2022 年 6 月 15 日止，打印如下： TW,TW-2022-BSJC0044,31/DEC/2022 FK, TW069B22,15/JUN/2022
		Inmarsat No, Fax No, Telephone No, E-mail address	VMS 設備號碼/傳真號碼/電話號碼/電子信箱	(1) VMS 設備號碼，打印自動船位發報機器之 mobile 號碼。 (2) 傳真/電話/電子信箱，打印漁船經營者處所的聯絡資訊。
申請人	3 魚 貨 資 訊	Description of product	貨品描述	打印輸出之漁獲物或漁產品英文名稱，例如：冷凍大目鮪 Frozen Bigeye Tuna。
		Type of processing authorized on board	船上核准之漁獲物處理型態	(1) 打印船上漁獲物處理型態，RD(全魚)、GG(去鰓、內臟)、DR(去鰓、內臟、尾或去頭、內臟、尾)、OT(其他，請敘明實際處理型態，不得僅打印 OT)、WR(鮪魚、秋刀魚整尾)、TUBE(鮪魚胴身)、TENTACLE(鮪魚頭)。 (2) 同時敘明保存方式 Frozen(冷凍)、Chilled(冰藏)或 Fresh(生鮮)。
		Species	魚種	打印原料魚英文俗名及拉丁學名(可至漁業署官網-公告資訊-漁業統計「魚類學俗名對照表」查詢)，網址連結如下： https://www.fa.gov.tw/view.php?theme=Announcement_Info&subtheme=&id=74 例如：Bigeye Tuna (<i>Thunnus obesus</i>)
		Product code	貨品號列	打印輸出之漁獲物或漁產品貨品號列 CCC code 前 6 碼。
		Catch area(s) and dates	漁獲區域及日期	(1) 漁獲區域打印卸魚聲明書「作業海域」名稱(公海 HS 或漁業合作國 EEZ)及其對應之 FAO 海區代碼。 例如：漁船在太平洋公海及巴布亞紐幾內亞 EEZ 作業，打印 FAO71 Pacific Ocean High Seas, PG EEZ。 (2) 漁獲日期打印卸魚聲明書「漁獲作業期間」，格式為日月年(DD/MMM/YYYY)，月份統一打印英文縮寫前三位字母。例如：自 2022 年 2 月 1 日至 2022 年 3 月 5 日止，打印 01/FEB/2022~05/MAR/2022。
		Estimated live weight	該航次卸	打印該航次卸下同一魚種之批次輸出重量，或

		(kg)	下同一魚種之批次輸出重量 (公斤)	運回臺灣加工的漁產品重量。例如：該航次卸魚聲明書卸下秋刀魚 100,000 公斤，分次輸出，僅打印該次輸出重量如 50,000 公斤，右方欄位「Estimated weight to be landed (kg)」打印 NA。
		Estimated weight to be landed (kg)	該航次卸下同一魚種之一次輸出重量 (公斤)	打印該航次卸下同一魚種之一次輸出重量。例如：該航次卸魚聲明書卸下秋刀魚 100,000 公斤，一次全部輸出，打印輸出重量 100,000 公斤，左方欄位「Estimated live weight (kg)」打印 NA。
		Verified weight landed (kg)	官方卸魚檢查重量	由漁業署填寫，空白不填。
申請人	4	References of applicable conservation and management measures	參照適用之養護管理措施	<p>(1) 經鮪圍網漁船及鮪延繩釣漁船 Taiwan's Act for Distant Water Fisheries (DWFA) and its implementing regulations in line with conservation and management measures adopted by (ICCAT, IOTC, WCPFC, IATTC or CCSBT 請打印漁船作業洋區之管轄國際漁業組織名稱)</p> <p>(2) 鮪釣兼營秋刀魚棒受網漁船 ※阿根廷鮪魚 Taiwan's Act for Distant Water Fisheries (DWFA) and its implementing regulations ※美洲大赤鮪 Taiwan's Act for Distant Water Fisheries (DWFA) and its implementing regulations in line with conservation and management measures adopted by SPRFMO ※秋刀魚 Taiwan's Act for Distant Water Fisheries (DWFA) and its implementing regulations in line with conservation and management measures adopted by NPFC</p>
漁船船長 (漁撈)	5	Name of master of fishing vessel - Signature - Seal	漁船船長 (漁撈長) 姓名、簽名及蓋章	<p>(1) 打印船長(漁撈長)姓名，由船長(漁撈長)簽名並蓋章；或</p> <p>(2) 由代理人(即遠洋漁業作業許可證明書經營者)簽章，經營者為法人由漁業公司人員代簽名並蓋公司章，自然人由船長授權人員代簽章。漁業公司人員代簽名者，以取得「甲類外銷登錄遠洋漁船衛生管理教育訓</p>

長) 或其代理人				練之衛生管理人員為優先順位。例如：船長(漁撈長)黃○○，經營者為○○漁業公司，代理人曾○○為漁業公司甲類外銷漁船衛管人員，打印黃○○，簽曾○○(代)，蓋○○漁業公司章；經營者為自然人，代理人曾○○為負責人或船長授權人員，簽曾○○(代)，蓋曾○○章。
漁船船長 (漁撈長) 或其代理人	6 海上轉載聲明	Name of master of fishing vessel	漁船船長姓名	打印漁船船長或漁撈長姓名。
		Signature and date	船長(漁撈長)簽名及日期	(1) 船長(漁撈長)簽名，或由遠洋漁業作業許可證明書經營者人員代簽名，簽代理人姓名(代)，經營者代簽名人員，同第5部分說明。 (2) 日期打印船長或其代理人簽名日。
		Transhipment date/area/position	轉載日期/區域/位置	(1) 轉載日期格式日月年(DD/MMM/YYYY)，月份統一打印英文縮寫前三位字母，確保與第3部分 catch dates 一致及合理性。 (2) 轉載區域打印漁船進行轉載所在洋區名稱或漁業合作國 EEZ，確保與第3部分 catch area 一致性及合理性。 (3) 轉載位置打印經緯度座標。
		Estimated weight (kg)	轉載估計重量	打印轉載確認書所載該魚種之估計重量。
接收船船長 或其代理人	6 海上轉載聲明	Master of receiving vessel	接收船船長姓名	打印運搬船船長姓名。
		Signature	簽名	由運搬船船長簽名，或由運搬船公司或代理商人員代簽，簽代理人姓名(代)或 p.p.[外籍代理人簽名]。
		Vessel name	接收船船名	打印運搬船英文船名，確保運搬船非 IUU 船舶且為歐盟衛生登錄之凍結船，請申請人留存自行查核紀錄。
		Call Sign	國際呼號	打印運搬船國際呼號。
		IMO/Lloyds number (if issued)	船舶識別碼/勞氏號碼	打印運搬船船舶識別碼。
港口國 簽署機	7 授權港區內	Name	官員姓名	由港口國(權責機關授權官員)填寫、簽署並用印，確保港口國機關簽署轉載日期、簽署日期及第3部分捕撈日期資訊之一致及合理。例如：轉載日期不可能早於捕撈日期，也不可能於捕撈結束日後半年轉載，或是港口國機關簽署日期不可能早於轉載開始日期等。
		Authority	機關名稱	
		Signature	官員簽名	
		Address	機關地址	
		Tel.	機關電話	
		Port of landing	轉載港口	

關	轉載	(transshipment)		
		Date of landing (transshipment)	轉載日期	
		Seal (stamp)	機關戳章	
申請人	8 出口商資訊	Name and address of exporter	出口商名稱及地址	(1) 打印出口商英文名稱及地址，出口商應為農業部許可從事遠洋漁業作業之經營者或核准之遠洋魚貨出口業者。 (2) 魚貨是否完成出口，應視貨物所有權是否已從我國轉移至外國。例如：經營者直接出售魚貨予外國公司，所有權已從我國轉移至外國，表示魚貨完成出口，出口商欄位應打印【經營者名稱及地址】，並由經營者申請核發及核銷 EUCC。反之，經營者出售魚貨予我國出口業者，魚貨所有權仍屬我國，俟我國出口業者將魚貨賣給外國公司，始完成魚貨所有權轉移及出口，出口商欄位應打印【出口業者名稱及地址】，並由出口業者申請核發及核銷 EUCC。
		Signature	簽名	出口商授權人員簽名。
		Date	申請日期	空白不填，由漁業署統一以「收件日期」蓋日期章。 ※注意魚貨完成裝櫃並取得正確之出口運輸單據後，申請人始得遞送申請文件。
		Seal	出口商公司印章	蓋出口商公司印章。
發證機關	9 船籍國發證	Name/title	官員姓名/職稱	由漁業署(授權官員)填寫、簽署及用印。
		Signature	官員簽名	
		Date	日期	
		Seal (stamp)	機關章戳	
申請人	10 運輸資訊	Country of exportation	輸出國家	一律打印船籍國 Taiwan (R.O.C.)。
		Port/airport/other place of departure	發貨港口/機場/其他地點	打印發貨港口名稱，例如：Majuro, Marshall Islands 或 Kaohsiung, Taiwan (R.O.C.)。倘輸入國家為漁船卸魚港口所在國家，則打印 NA。
		Vessel name and flag	船名及國籍	(1) 捕撈漁船自行載運輸入：打印 捕撈漁船英文船名及國籍 ，例如：鮫釣兼營秋刀魚棒受網漁船自行載運所捕撈之秋刀魚漁獲物至韓國釜山卸魚並輸入韓國。 (2) 交運搬船載運輸出：打印 運搬船英文船名及國籍 ，例如：圍網漁船漁獲物港轉運搬

				<p>船載運至泰國卸魚並輸入泰國；或鯖釣漁船超低溫鯖魚海轉運搬船載運至日本卸魚並輸入日本。</p> <p>(3) 港轉交運搬船載運至下一地點卸魚裝櫃(轉)輸出：須詳細打印運搬船及貨櫃船英文船名和國籍資訊，例如：圍網漁船漁獲物港轉運搬船載運至泰國卸魚，部分卸下之漁獲物裝櫃轉輸入越南。</p> <p>(4) 交貨櫃船載運輸出：打印貨櫃船英文船名、航次及國籍，例如：鯖釣漁船漁獲物進模里西斯路易士港卸魚裝櫃輸入泰國；漁獲物運回國內港口卸魚，船邊或倉儲裝櫃輸入日本，僅打印自臺灣出港的貨櫃船英文船名及國籍。</p>
		Flight number/airway bill number	空運提單號碼	以航空貨運裝載漁獲物或漁產品輸出者，打印空運提單號碼；非以航空運輸方式輸出者，打印NA。
		Truck nationality and registration number	貨車國籍及登記號碼	以貨車裝載漁獲物或漁產品輸出者，打印貨車國籍及車牌號碼；非以貨車運輸方式輸出者，打印NA。
		Railway bill number	鐵路運輸提單號碼	以鐵路運輸裝載漁獲物或漁產品輸出者，打印鐵路運輸提單號碼；非以鐵路運輸方式輸出者，打印NA。
		Other transport document	其他運輸文件	<p>(1) 捕撈漁船自行載運漁獲物輸入者，打印NA。</p> <p>(2) 以運搬船或貨櫃船載運漁獲物或漁產品輸出者，打印海運提單號碼。</p>
		Container number(s)	貨櫃號碼	貨櫃船載運漁獲物或漁產品輸出者，打印 貨櫃號碼 。
		Exporter signature	出口商簽名	出口商授權人員簽名。
		Name	廠商名稱	打印出口商英文名稱。
		Address	地址	打印出口商英文地址。
		Signature	簽名	出口商授權人員簽名。
進口商	11 進口商聲明	Name and address of importer	進口商名稱及地址	歐盟進口商專屬欄位，空白不填。
		Signature	進口商簽名	
		Date	日期	
		Seal	進口商公	

			司印章	
		Product CN code	貨品號列	
		Documents under Articles 14(1), (2) of Regulation (EC) No.1005/2008	歐盟 IUU 法規第 14 條第 1 項或第 2 項規定之文件	
		References	參照	
歐盟會員國	12 進口 邊境 管制	Import control - authority	進口管制	歐盟會員國專屬欄位，空白不填。
		Place	地點	
		Importation authorized (*)	准許進口	
		Importation suspended (*)	暫停進口	
		Verification requested - date	要求查核 - 日期	
		Customs declaration (if issued)	進口報單	
		Number	數量	
		Date	日期	
		Place	地點	
附註	1	第 5 部分漁船船長(漁撈長)和第 6 部分運搬船船長欄位資訊，代理人代簽時，應檢附船長(漁撈長)委託書。		
	2	第 6 部分海上轉載和第 7 部分港口轉載欄位資訊，請依漁獲物轉載方式填具，不適用欄位勿空白，請打印 NA。例如：漁獲物進行海上轉載，應填具第 6 部分欄位，第 7 部分欄位打印 NA；反之亦然。		
	3	<p>第 10 部分為漁獲物或漁產品輸出资訊，漁獲物在國外委由運搬船、貨櫃船運回臺灣卸售，非輸出階段，無須於該欄位載明。下列四種情境之漁獲物或漁產品轉運模式，其轉載及輸出欄位填寫說明如下：</p> <p>(一) 情境 A：經甲國港口轉載漁獲物，委由運搬船自甲國載運至乙國卸魚</p> <p>-第 7 部分港口轉載資訊，由甲國港口當局簽署；第 6 部分海上轉載欄位打印 NA。</p> <p>-第 10 部分 Transport details 資訊，Country of exportation 打印 Taiwan (R.O.C.)。</p> <p>【情境 A1】經乙國裝櫃轉輸出</p> <p>Port of departure 打印甲國港口經乙國港口，例如：Majuro, Marshall Islands via Bangkok, Thailand，運輸工具打印運搬船和貨櫃船名稱及其國籍。</p> <p>【情境 A2】輸入乙國</p> <p>Port of departure 打印甲國港口，例如：Majuro, Marshall Islands，運輸工具打印運搬船名稱及國籍。</p>		

	<p>(二) 情境 B：海上轉載漁獲物，委由運搬船載運至甲國卸魚</p> <ul style="list-style-type: none"> -完成第 6 部分海上轉載資訊，第 7 部分港口轉載欄位打印 NA。 -第 10 部分 Transport details 資訊，Country of exportation 打印 Taiwan (R.O.C.)。 <p>【情境 B1】經甲國裝櫃轉輸出 Port of departure 打印 甲國港口，例如：Stanley, Falkland Islands，運輸工具打印 貨櫃船名稱及國籍。</p> <p>【情境 B2】輸入甲國 Port of departure 打印 NA，運輸工具打印 運搬船名稱及國籍，與第 6 部分海上轉載接收船資訊相同。</p> <p>(三) 情境 C：捕撈漁船自行載運漁獲物進甲國港口卸魚</p> <ul style="list-style-type: none"> -第 6 部分及第 7 部分轉載欄位打印 NA。 -第 10 部分 Transport details 資訊，Country of exportation 打印 Taiwan (R.O.C.)。 <p>【情境 C1】經甲國裝櫃轉輸入日本，填寫內容同【情境 B1】。</p> <p>【情境 C2】輸入甲國 Port of departure 打印 NA，運輸工具打印 捕撈漁船名稱及國籍 Taiwan (R.O.C.)，與第 2 部分捕撈漁船資訊相同。</p> <p>(四) 情境 D：漁獲物運回臺灣卸售</p> <p>【情境 D1】運搬船載運</p> <ul style="list-style-type: none"> -打印第 6 部分海上轉載或第 7 部分港口轉載資訊，如漁獲物進行海上轉載，填具第 6 部分欄位，第 7 部分欄位打印 NA，反之亦然。 -俟漁獲物或漁產品從臺灣輸出時，再完成第 10 部分 Transport details 資訊。 <p>【情境 D2】捕撈漁船、貨櫃船載運</p> <ul style="list-style-type: none"> -第 6 部分海上轉載及第 7 部分港口轉載欄位打印 NA。 -俟漁獲物或漁產品從臺灣輸出時，再完成第 10 部分 Transport details 資訊。
4	<p>第 11 部分經第三國間接輸入歐盟，除需船籍國核發之 EUCC 外，尚需下列文件：</p> <ul style="list-style-type: none"> -漁獲物在第三國加工：加工國核發之加工(廠)聲明書(processing statement)。 -漁獲物經第三國港口裝櫃：第三國至輸入歐盟前所經航程之運輸提單(B/L)。 -漁獲物暫存於第三國冷凍庫未加工：第三國權責機關核發之證明文件，證明該批次漁獲物在該國權責機關監控下，未進行卸下、再裝或其他為保存漁獲物良好及真實狀況以外之作業。該第三國權責機關核發之文件，須載明對漁獲物之描述、卸下及再裝載之日期及，倘適當，貨櫃船名稱或其他的運送方式，及該漁產品在該第三國維持之狀況。
5	<p>漁船所屬船籍國非依歐盟 1005/2008 號 IUU 法規公告核可之第三國，其漁船捕撈之漁獲物或漁產品不得輸銷歐盟，換言之，歐盟未認可該國家之漁業管理，所以該國家無核發輸歐盟漁獲證明書資格。</p>
6	<p>配合歐盟 1005/2008 號 IUU 法規及 1010/2009 施行細則規定，船旗國不得核發資</p>

		料有塗改之 EUCC，惟考量 EUCC 第 7 部分係港口國簽署欄位，倘申請人送漁業署核章之 EUCC 有港口國塗改的情況，漁業署原則依歐盟要求退件，倘申請人要求並同意承擔歐盟會員國退運後果，漁業署始予核章。
--	--	--

申請人同意書

本人（公司）瞭解向漁業署申請核發之輸歐盟漁獲證明書（簡稱 EUCC），該署原則依歐盟要求核發資料未塗改之 EUCC，倘該署依本人（公司）要求核發資料有塗改之 EUCC，本人（公司）同意承擔該批輸歐盟漁獲物或漁產品遭歐盟會員國退運之後果及所有責任。

此致

農業部漁業署

申請人名稱及印章：

負責人姓名及印章：

中華民國

年

月

日

Catch Certificate for Class II Aquatic Animals and Plants under Article 11 of Act on Ensuring the Proper Domestic Distribution and Importation of Specified Aquatic Animals and Plants

(a) Validating authority					
Document number:			Name of validating authority Fisheries Agency, Ministry of Agriculture (Kaohsiung Headquarters)		
Name and title of official: Zhao-Yang Chen Technical Specialist		Address of the authority: No. 1, Yugang N. 1st Rd., Qianzhen Dist., Kaohsiung City 806, Taiwan (R.O.C.)		Tel./Fax Tel: 886-2-2383-5678 / 886-7-811-3288 Fax: 886-2-2332-7396	
(b) Fishing vessel information					
Fishing vessel name:		Flag - Home port and registration number:	Call sign:		IMO/Lloyd's number/Unique Vessel Identifier (if issued):
Fishing license No – Valid to			Inmarsat No/Fax No/Telephone No/E-mail address (if issued):		
(c) Product information				(d) Resource management	
Description of product:		Type of processing authorized on board:		Reference of applicable conservation and management measures:	
Species:	JPN import statistical code :	Catch dates:	Estimated live weight (kg):	Estimated weight to be landed (kg):	Verified weight landed (kg) where appropriate:
Catch area : Put a check mark to the appropriate box.					
FAO Code: <input type="checkbox"/> 18 (Arctic Sea) <input type="checkbox"/> 21 (Atlantic, Northwest) <input type="checkbox"/> 27 (Atlantic, Northeast) <input type="checkbox"/> 31 (Atlantic, Western Central) <input type="checkbox"/> 34 (Atlantic, Eastern Central) <input type="checkbox"/> 37 (Mediterranean and Black Sea) <input type="checkbox"/> 41 (Atlantic, Southwest)		<input type="checkbox"/> 47 (Atlantic, Southeast) <input type="checkbox"/> 48 (Atlantic, Antarctic) <input type="checkbox"/> 51 (Indian Ocean, Western) <input type="checkbox"/> 57 (Indian Ocean, Eastern) <input type="checkbox"/> 58 (Indian Ocean, Antarctic) <input type="checkbox"/> 61 (Pacific, Northwest) <input type="checkbox"/> 67 (Pacific, Northeast) <input type="checkbox"/> 71 (Pacific, Western Central)		<input type="checkbox"/> 77 (Pacific, Eastern Central) <input type="checkbox"/> 81 (Pacific, Southwest) <input type="checkbox"/> 87 (Pacific, Southeast) <input type="checkbox"/> 88 (Pacific, Antarctic) Applicable RFMOs, if any	
(e) Master of fishing vessel					
Name of master of fishing vessel – Signature – Seal:					

(f) Declaration of transshipment at sea				
Name of master of fishing vessel:	Signature and date:	Transshipment date/area/position:	Estimated weight (kg):	
Master of receiving vessel:	Signature:	Vessel name:	Call sign:	IMO/Lloyd's number (if issued):
(g) Transshipment authorization within a port area				
Name and title of official:	Name of authority:	Signature:	Address of authority:	Tel.:
Port of landing (transshipment):	Date of landing(transshipment):	Seal (stamp):		
(h) Exporter:				
Name and address of exporter:	Signature:	Date:	Seal (stamp):	
(i) Flag State authority validation				
Name/Title:	Signature:	Date:	Seal (stamp):	
(j) Transport details (see Annex)				
(k) Importer declaration				
Name and address of importer:	Signature:	Date:	Seal:	JPN import statistical code:
Documents required for import via a third country:				
(l) Import control authority				

Document number:

Annex to Catch Certificate Document number:

Transport details

Country of exportation:				
Port/airport/other place of departure:				
Exporter signature:				
	Container number (s) (List attached):	Name:	Address:	Signature:
- Vessel name and flag State				
- Flight number/airway bill number				
- Truck nationality and registration number				
- Railway bill number				
- Other transport document				

輸銷漁獲證明書(日本格式)填表說明

填表人	部分	欄位名稱		填表說明
		英文	中文	
發證機關	(a) 發證機關	Document number	文件編號	由漁業署給編號，空白不填。
		Name of Validating authority	發證機關	Fisheries Agency, Ministry of Agriculture (Kaohsiung Headquarters)
		Name and title of official	官員姓名及職稱	姓名：Zhao-Yang Chen 職稱：Technical Specialist
		Address of the authority	機關地址	No. 1, Yugang N. 1st Rd., Qianzhen Dist., Kaohsiung City 806, Taiwan (R.O.C.)
		Tel./Fax	機關電話/傳真	Tel.: 886-2-2383-5678 / 886-7-811-3288 Fax: 886-2-2332-7396
申請人	(b) 捕撈漁船資訊	Fishing vessel name	漁船名稱	打印漁船英文名稱，確保與農業部遠洋漁業作業許可證明書所載漁船名稱一致。
		Flag-Home port and registration number	船籍港及統一編號	打印漁船船籍註冊港口及統一編號資訊，例如：漁船船籍註冊港口為臺灣高雄港，統一編號為CT7-0000001234，打印如下： Kaohsiung, Taiwan (R.O.C.) CT7-1234(末4碼)
		Call sign	國際呼號	打印農業部遠洋漁業作業許可證明書所載之漁船IRCS Number。
		IMO/Lloyd's number (if issued)	船舶識別碼/勞氏號碼	打印農業部遠洋漁業作業許可證明書所載之IMO或LR Number。
		Fishing license No-Valid to	捕撈執照號碼及有效期限	(1) 捕撈執照打印格式為「ISO 國家英文代碼 2 位碼，執照號碼，有效期限」，有效期限之月份，統一打印月份英文縮寫前三位字母。 (2) 未參加漁業合作之捕撈漁船，打印農業部遠洋漁業作業許可證明書編號及有效期限。例如鮐釣漁船申請 2022 年赴大西洋太平洋公海作業，應取得農業部核發之遠洋漁業作業許可證明書，捕撈執照資訊打印如下： TW,TW-2022-BSJC0044,31/DEC/2022 (3) 參加漁業合作之捕撈漁船，打印我國核發之遠洋漁業作業許可證號外，同時打印漁業合作國家核發之捕撈許可證號及有效期限。例如鮐釣漁船申請 2022 年赴西南大西洋作業，並與進福克蘭群島進行入漁合作，該航次在福島 EEZ 捕撈，福島捕撈執照號碼 TW069B22，有效期限至 2022 年 6 月 15 日止，打印如下： TW,TW-2022-BSJC0044,31/DEC/2022 FK, TW069B22,15/JUN/2022
Inmarsat No, Fax No, Telephone No, E-mail address	VMS 設備號碼/傳真號碼/電話號碼/電子郵件信箱	(1) VMS 設備號碼，打印自動船位發報機器之 mobile 號碼。 (2) 傳真/電話/電子郵件信箱，打印漁船經營者處所的聯絡資訊。		
申	(c)	Description of	貨品描述	打印申請輸出之漁獲物或漁產品英文名稱，例如：

請人	魚貨資訊	product		冷凍阿根廷魷魚 Frozen Argentine Shortfin Squid。
		Type of processing authorized on board	船上核准之漁獲物處理型態	(1) 打印船上漁獲物處理型態,WR(整尾)、Tube(魷魚胴體)、Tentacle (魷魚頭)、OT(其他,請敘明實際處理型態,不得僅打印 OT)。 (2) 同時敘明保存方式 Frozen(冷凍)。
		Species	魚種	打印原料魚英文俗名及拉丁學名(可至漁業署官網-公告資訊-漁業統計「魚類學俗名對照表」查詢),網址連結如下: https://www.fa.gov.tw/view.php?theme=Announcement_Info&subtheme=&id=74 例如: Argentine Shortfin Squid (<i>Illex argentinus</i>) Jumbo flying squid (<i>Dosidicus gigas</i>) Pacific saury (<i>Cololabis saira</i>) Neon flying squid (<i>Ommastrephes bartrami</i>) Sevenstar flying squid (<i>Martialia hyadesi</i>)
		JPN import statistical code	日本進口統計號列	打印漁獲物或漁產品貨品號列CCC code前6碼。
		Catch dates	漁獲日期	打印卸魚聲明書「漁獲作業期間」,格式為日月年(DD/MMM/YYYY),月份統一打印英文縮寫前三位字母。例如自 2022 年 2 月 1 日至 2022 年 3 月 5 日止,打印如下: 01/FEB/2022~05/MAR/2022
		Estimated live weight (kg)	該航次卸下同一魚種之批次輸出重量(公斤)	打印該航次卸下同一魚種之批次輸出重量。例如:該航次卸魚聲明書卸下秋刀魚100,000公斤,分次輸出,僅打印該次輸出重量如50,000公斤,右方欄位「Estimated weight to be landed (kg)」打印NA。
		Estimated weight to be landed (kg)	該航次卸下同一魚種之一次輸出重量(公斤)	打印該航次卸下同一魚種之一次輸出重量。例如:該航次卸魚聲明書卸下秋刀魚100,000公斤,一次全部輸出,打印輸出重量100,000公斤,左方欄位「Estimated live weight (kg)」打印NA。
		Verified landed weight (kg) where appropriate	官方卸魚檢查重量(公斤)如有	由漁業署填寫,空白不填。
		Catch area	漁獲海域	依漁船該航次作業航跡判定,以魷釣兼營棒受網漁船捕撈之主要漁獲物海域為例: ※阿根廷魷魚 西南大西洋漁區,勾選 FAO 41 ※美洲大赤魷 東太平洋漁區,勾選 FAO 87 ※秋刀魚、北太赤魷 北太平洋漁區,勾選FAO 61
Applicable RFMOs	適用之區域性漁業管理組織	※阿根廷魷魚,打印NA ※美洲大赤魷,打印SPRFMO ※秋刀魚、北太赤魷,打印NPFC		

申請人	(d) 資源管理	Reference of applicable conservation and management measures	參照適用之養護管理措施	※阿根廷魷魚 Taiwan's Act for Distant Water Fisheries (DWFA) and its implementing regulations ※美洲大赤魷 Taiwan's Act for Distant Water Fisheries (DWFA) and its implementing regulations in line with conservation and management measures adopted by SPRFMO ※秋刀魚 Taiwan's Act for Distant Water Fisheries (DWFA) and its implementing regulations in line with conservation and management measures adopted by NPFC
船長(漁撈長)或其代理人	(e) 漁船船長(漁撈長)	Name of master of fishing vessel - Signature - Seal	漁船船長(漁撈長)姓名、簽名及蓋章	打印船長(漁撈長)姓名，由船長(漁撈長)簽名並蓋章；或由代理人(即遠洋漁業作業許可證明書經營者)簽章，即漁船所屬漁業公司人員代簽名並蓋公司章。 例如：船長(漁撈長)黃○○，代理人曾○○，打印黃○○，蓋○○漁業公司印章，簽曾○○(代)。
船長、漁撈長或其代理人	(f) 海上轉載聲明	Name of master of fishing vessel	漁船船長(漁撈長)姓名	打印捕撈漁船船長(漁撈長)姓名。
		Signature and date	船長(漁撈長)簽名及日期	(1) 船長(漁撈長)簽名，或由遠洋漁業作業許可證明書經營者人員代簽名，簽代理人姓名(代)，同第(e)部分說明。 (2) 日期打印船長(漁撈長)或其代理人簽名日。
		Transshipment date/area/position	轉載日期/區域/位置	(1) 轉載日期格式日月年(DD/MMM/YYYY)，月份統一打印英文縮寫前三位字母，注意與(c)部分 catch dates 一致性及合理性。 (2) 轉載區域打印漁船與運搬船進行轉載所在海域名稱，注意與(c)部分 catch area 一致性及合理性。 (3) 轉載位置打印經緯度座標。
		Estimated weight (kg)	轉載估計重量	打印轉載確認書所載該魚種之估計重量。
接收船船長或其代理人	(f) 海上轉載聲明	Master of receiving vessel	接收船船長姓名	打印運搬船船長姓名。
		Signature	簽名	由運搬船船長簽名，或由運搬船公司或代理商人員代簽，簽代理人姓名(代)或p.p.[外籍代理人簽名]。
		Vessel name	接收船船名	打印運搬船英文船名，注意所捕撈之魚種如為SPRFMO或NPFC管轄海域，運搬船應為提報該等組織白名單之船舶、非IUU船舶，請申請人自行留存查核紀錄，包含前述合格名單查核日期等重要資訊。
		Call Sign	國際呼號	打印運搬船國際呼號。

		IMO/Lloyds number (if issued)	船舶識別碼/勞氏號碼	打印運搬船船舶識別碼。
港口國簽署機關	(g) 授權港區內轉載	Name and title of official	官員姓名及職稱	由港口國(權責機關授權官員)填寫、簽署並用印, 注意港口國機關簽署轉載日期、簽署日期及(c)部分捕撈日期資訊之一致及合理。例如: 轉載日期不可能早於捕撈日期, 也不可能於捕撈結束日後半年轉載, 或是港口國機關簽署日期不可能早於轉載開始日期等。
		Name of authority	機關名稱	
		Signature	官員簽名	
		Address of authority	機關地址	
		Tel.	機關電話	
		Port of landing (transshipment)	轉載港口	
		Date of landing (transshipment)	轉載日期	
		Seal (stamp)	機關戳章	
申請人	(h) 出口商資訊	Name and address of exporter	出口商名稱及地址	(1) 打印出口商英文名稱及地址, 出口商應為農業者許可從事遠洋漁業作業之經營者或核准之遠洋魚貨出口業者。 (2) 魚貨是否完成出口, 應視貨物所有權是否已從我國轉移至外國。例如: 經營者直接出售魚貨予外國公司, 所有權已從我國轉移至外國, 表示魚貨完成出口, 出口商欄位應打印【經營者名稱及地址】, 並由經營者申請核發及核銷JPCC。反之, 經營者出售魚貨予我國出口業者, 魚貨所有權仍屬我國, 俟我國出口業者將魚貨賣給外國公司, 始完成魚貨所有權轉移及出口, 出口商欄位應打印【出口業者名稱及地址】, 並由出口業者申請核發及核銷JPCC。
		Signature	簽名	出口商授權人員簽名。
		Date	申請日期	空白不填, 由漁業署統一以「收件日期」蓋日期章。 ※注意魚貨完成裝櫃並取得正確之出口運輸單據後, 申請人始得遞送申請文件。
		Seal(stamp)	出口商公司印章	蓋出口商公司印章。
發證機關	(i) 船籍國發證	Name/Title	官員姓名/職稱	由漁業署(授權官員)填寫、簽署及用印。
		Signature	官員簽名	
		Date	簽發日期	
		Seal (stamp)	機關章戳	
申請人	(j) 運輸資訊(如附錄)	Country of exportation	輸出國家	一律打印船籍國Taiwan (R.O.C.)。
		Port/airport/other place of departure	發貨港口/機場/其他地點	(1) 魚貨於國外卸售及輸出時, 打印國外港口/機場/地點名稱或海上轉載經緯度, 例如: Stanley, Falkland Islands 或 Busan, South Korea。 (2) 魚貨於國內卸售及輸出時, 打印國內港口/機場/地點名稱, 例如: Kaohsiung, Taiwan (R.O.C.)。
		Exporter signature	出口商簽	出口商授權人員簽名。

		名		
	Vessel name and flag State	船名及國籍	(1) 捕撈漁船自行載運輸入日本：打印 捕撈漁船英文船名及國籍 。(鮫釣兼營秋刀魚棒受網漁船無日本指定卸魚港口，爰無此情形。) (2) 交運搬船載運輸入日本：打印 運搬船英文船名及國籍 。 (3) 港轉交運搬船載運卸魚裝櫃(轉)輸入日本：須詳細打印 運搬船及貨櫃船英文船名及國籍 資訊，例如：鮫釣兼營棒受網漁船漁獲物港轉運搬船載運至 Stanley 或 Busan 港口卸魚裝櫃轉輸入日本。 (4) 交貨櫃船載運輸入日本：打印 貨櫃船英文船名及國籍 ，例如：捕撈漁船進韓國 Busan 港口卸魚裝櫃輸入日本；或漁獲物運回臺灣港口卸魚，船邊或倉儲裝櫃輸入日本，僅打印 自臺灣出港的貨櫃船英文船名及國籍 。	
	Flight number/airway bill number	空運提單號碼	以航空貨運裝載漁獲物或漁產品輸出者，打印空運提單號碼；非以航運方式輸出者，打印NA。	
	Truck nationality and registration number	貨車國籍及登記號碼	以貨車裝載漁獲物或漁產品輸出者，打印貨車國籍及車牌號碼；非以貨車運輸方式輸出者，打印NA。	
	Railway bill number	鐵路運輸提單號碼	以鐵路運輸裝載漁獲物或漁產品輸出者，打印鐵路運輸提單號碼；非以鐵路運輸方式輸出者，打印NA。	
	Other transport document	其他運輸文件	(1) 以 運搬船、貨櫃船 載運漁獲物或漁產品輸入日本者，打印 海運提單號碼 。 (2) 捕撈漁船 自行載運漁獲物至日本卸售者，打印 NA 。(鮫釣兼營秋刀魚棒受網漁船無日本指定卸魚港口，爰無此情形。)	
	Container number(s) (List attached)	貨櫃號碼(附上提單)	打印裝載輸出漁獲物或漁產品之貨櫃號碼。	
	Name	廠商名稱	打印出口商英文名稱。	
	Address	地址	打印出口商英文地址。	
	Signature	簽名	出口商授權人員簽名。	
日本進口商	(k) 日本進口商聲明	Name and address of importer	進口商名稱及地址	
		Signature	進口商簽名	
		Date	日期	
		Seal	進口商公司印章	
		JPN import statistical code	貨品號列	
		Documents required for import via a third country	經第三國輸入(日本)之文件	
		References	參照規定	
日	(l)	Import control	進口管制	日本權責機關專屬欄位，空白不填。

本 權 責 機 關	進 口 管 制 機 關	authority		
附 註	1	(e)部分漁船船長(漁撈長)和(f)部分運搬船船長欄位資訊，代理人代簽時，應檢附船長(漁撈長)委託書。		
	2	(f)部分海上轉載和(g)部分港口轉載欄位資訊，請依漁獲物轉載方式填具，不適用欄位不要空白，請打印NA。例如漁獲物進行海上轉載，應填具(f)部分欄位，(g)部分欄位打印NA；反之亦然。		
	3	<p>(j)部分為漁獲物或漁產品運輸資訊，漁獲物在國外委由運搬船、貨櫃船運回臺灣卸售，非輸出階段，無須於該欄位載明。下列四種情境之漁獲物或漁產品轉運模式，其轉載及運輸資訊欄位填寫說明如下：</p> <p>(一) 情境A：經甲國港口轉載漁獲物，委由運搬船自甲國載運至乙國卸魚 -(g)部分港口轉載資訊，由甲國港口當局簽署；(f)部分海上轉載欄位打印NA。 -(j)部分Transport details資訊，Country of exportation打印Taiwan (R.O.C.)， 【情境A1】經乙國裝櫃轉輸出 Port of departure打印甲國港口經乙國港口，例如：Stanley, Falkland Islands via Kaohsiung, Taiwan (R.O.C.)，運輸工具打印運搬船和貨櫃船名稱及其國籍。 【情境A2】輸入乙國 Port of departure打印甲國港口，例如：Stanley, Falkland Islands，運輸工具打印運搬船名稱及國籍。</p> <p>(二) 情境B：海上轉載漁獲物，委由運搬船載運至甲國卸魚 -完成(f)部分海上轉載資訊，(g)部分港口轉載欄位打印NA。 -(j)部分Transport details資訊，Country of exportation打印Taiwan (R.O.C.)。 【情境B1】經甲國裝櫃轉輸出 Port of departure打印甲國港口，例如：Stanley, Falkland Islands，運輸工具打印貨櫃船名稱及國籍。 【情境B2】輸入甲國 Port of departure打印NA，運輸工具打印運搬船名稱及國籍，與(f)部分海上轉載接收船資訊相同。</p> <p>(三) 情境C：捕撈漁船自行載運漁獲物進甲國港口卸魚 -(f)部分及(g)部分轉載欄位打印NA。 -(j)部分Transport details資訊，Country of exportation打印Taiwan (R.O.C.)。 【情境C1】經甲國裝櫃轉輸入日本，填寫內容同【情境B1】。 【情境C2】輸入甲國 Port of departure打印NA，運輸工具打印捕撈漁船名稱及國籍Taiwan (R.O.C.)，與(b)部分捕撈漁船資訊相同。</p> <p>(四) 情境D：漁獲物運回臺灣卸售 【情境D1】運搬船載運 -打印(f)部分海上轉載或(g)部分港口轉載資訊，如漁獲物進行海上轉載，填具(f)部分欄位，(g)部分欄位打印NA，反之亦然。 -俟漁獲物或漁產品從臺灣輸出時，再完成(j)部分Transport details資訊。 【情境D2】捕撈漁船、貨櫃船載運 -(f)部分海上轉載及(g)部分港口轉載欄位打印NA。 -俟漁獲物或漁產品從臺灣輸出時，再完成(j)部分Transport details資訊。</p>		

4	<p>(k)部分經第三國間接輸入日本，除需船籍國核發之JPCC外，尚需下列文件：</p> <ul style="list-style-type: none"> -漁獲物在第三國加工：加工國核發之加工(廠)聲明書(processing statement)。 -漁獲物經第三國港口裝櫃：第三國至輸入日本前所經航程之運輸提單(B/L)。 -漁獲物暫存於第三國冷凍庫未加工：第三國權責機關核發之證明文件，證明該批次漁獲物在該國權責機關監控下，未進行卸下、再裝或其他為保存漁獲物良好及真實狀況以外之作業。該第三國權責機關核發之文件，須載明對漁獲物之描述、卸下及再裝載之日期及，倘適當，貨櫃船名稱或其他的運送方式，及該漁產品在該第三國維持之狀況。 -漁獲物在第三國保稅倉庫加工或處理：得由第三國權責機關以外之其他權責單位核發適切之聲明文件，惟該等權責單位應為船籍國所指定且通知日本。
5	<p>日本水產流通管理法於111年12月1日實施，受該法規範之漁獲物或漁產品(秋刀魚、鮫魚、鯖魚及沙丁魚)於實施日以前捕撈者，不論直接或間接輸入日本，皆無須檢附JPCC及加工(廠)聲明書，必要時加以註明並提供佐證資料即可。</p>