行政院農業委員會令

中華民國 106 年 1 月 20 日（補登）
農漁字第 1061332035 號

訂定「南方黑鮪漁撈作業管理辦法」。
附「南方黑鮪漁撈作業管理辦法」

主任委員　曹啟鴻

南方黑鮪漁撈作業管理辦法

第　一　章　　總則

第　一　條　　本辦法依遠洋漁業條例（以下簡稱本條例）第六條第二項、第十條第二項及第十一條第三項規定訂定之。

第　二　條　　本辦法用詞，定義如下：

一、鮪延繩釣漁船：指以延繩釣漁具從事捕撈作業，並以鮪魚、旗魚、鯊魚、鰹魚或鬼頭刀等高度洄游魚類種群為主要漁獲種類之漁船。

二、年度：指當年四月一日至次年三月三十一日止。

三、公正第三方：指經主管機關認可之下列機構之一：

(一) 日本地區：

１、日本新檢株式会社。

２、日本海事檢定協會。

(二) 日本以外之地區：取得財團法人全國認證基金會（TAF）品質管理系統認證之驗證機構。

第　三　條　　未經主管機關許可，不得從事南方黑鮪之漁撈作業。

漁船捕撈南方黑鮪者，以總噸位一百以上之鮪延繩釣漁船為限。

第　四　條　　本條例第十三條第一項第七款所定有配額限制之魚種，於本辦法指南方黑鮪。

第　五　條　　從事捕撈南方黑鮪之鮪延繩釣漁船（以下簡稱南方黑鮪作業漁船），其作業組別區分如下：

一、季節性專業組：以南方黑鮪為主要漁獲物，並分為下列三組：

(一) 中南印度洋組。

(二) 西南印度洋組。

(三) 漁獲返國銷售組：需將主管機關公告之一定數量南方黑鮪運返國內銷售。

二、混獲組：非以南方黑鮪為主要漁獲物。

第　六　條　　季節性專業組漁船之作業漁區，區分如下；其示意圖如附件一：

一、中南印度洋組及漁獲返國銷售組：南緯二十八度以南、東經四十五度以東水域至東經一百五十度以西之印度洋水域（以下簡稱中南印度洋漁區）。

二、西南印度洋組：南緯二十八度以南、東經二十度至四十五度間之印度洋水域（以下簡稱西南印度洋漁區）。

混獲組漁船，應於該船所取得之太平洋、大西洋或印度洋鮪延繩釣漁船作業許可之作業漁區，捕撈南方黑鮪。

第　七　條　南方黑鮪之作業組別船數，由主管機關依南方黑鮪保育委員會（以下稱 CCSBT）決議情形公告之。

第　二　章　作業許可之申請及核定

第　八　條　申請南方黑鮪作業許可，應符合下列資格條件：

一、經營者為臺灣區遠洋鮪延繩釣漁船輸出業同業公會（以下簡稱鮪魚公會）會員。

二、漁船為總噸位一百以上之鮪延繩釣漁船。

三、漁船具有可逐尾填報南方黑鮪量測資料之電子漁獲回報系統，且可正常回報漁獲資料。

四、取得下列主管機關當年遠洋漁業作業許可之一：

(一) 季節性專業組：印度洋大目鮪組或長鰭鮪組。

(二) 混獲組：太平洋長鰭鮪組、大西洋長鰭鮪組、印度洋大目鮪組或長鰭鮪組。

第　九　條　經營者申請次年度南方黑鮪作業許可，應檢附符合前條規定之證明文件，於當年二月十五日前向鮪魚公會登記；鮪魚公會應依組別分別彙整後，於當年二月二十五日前報送主管機關。

第　十　條　漁船申請季節性專業組各組別者，鮪魚公會應依下列順位排定優先順序後，報送主管機關：

一、第一順位：前三年度中曾有一年度經許可為季節性專業組，且有實際作業。

二、第二順位：屬印度洋長鰭鮪組或大目鮪組。

鮪魚公會無法依前項所定順位排定先後順序時，應以公開公平方式抽籤排定。

第 十一 條　取得作業許可之漁船船數，未達當年度各作業組別船數限額時，除依前條規定之順位依次遞補外，主管機關得另行公告受理申請，不受第九條申請期限規定之限制。

漁獲返國銷售組登記船數不足主管機關公告船數時，鮪魚公會應以公開公平方式，自當年度申請中南印度洋組漁船，抽籤排定順序，依序遞補。

第 十二 條　經營者申請捕撈南方黑鮪之漁船有下列情形之一者，不予許可：

一、季節性專業組漁船：年度單船實際卸魚量超過該年度單船漁獲配額百分之十，受處分尚未執行完畢或執行完畢未滿三年。

二、混獲組漁船：年度單船實際卸魚量超過該年度單船漁獲配額百分之三十，受處分尚未執行完畢或執行完畢未滿三年。

三、漁獲返國銷售組漁船：未依第十九條規定將南方黑鮪漁獲物運返國內銷售，受處分尚未執行完畢或執行完畢未滿三年。

四、中南印度洋組或漁獲返國銷售組漁船：單船漁獲配額使用率百分之四十以上未達百分之五十，且未依第二十條申報自願調減配額，受處分尚未執行完畢或執行完畢未滿一年；或單船漁獲配額使用率百分之三十以上未達百分之四十，且未依第二十條申報自願調減配額，受處分尚未執行完畢或執行完畢未滿二年；或單船漁獲配額使用率未達百分之三十，且未依第二十條申報自願調減配額，受處分尚未執行完畢或執行完畢未滿三年。

第 十三 條　申請作業許可案件經主管機關審查通過者，核發南方黑鮪作業許可證明書，許可期限最長為一年。

南方黑鮪作業許可證明書，應以中英文記載下列事項：

一、證書編號。

二、船名、漁船統一編號、總噸位、漁船全長、漁業種類。

三、經營者姓名或名稱。

四、許可之作業洋區、作業組別、作業漁區、作業期間。

五、國際識別編號。

六、IMO 船舶識別號碼或 LR 登記號碼。

七、附款：經營者所屬漁船於許可捕撈南方黑鮪期間，所取得之遠洋漁業作業許可失效時，南方黑鮪作業許可，同時失效。

經營者應於漁船上放置有效南方黑鮪作業許可證明書影本，以備檢查。

第 十四 條　取得南方黑鮪作業許可之中南印度洋組或漁獲返國銷售組漁船，應於當年七月三十一日前進入中南印度洋漁區。

取得南方黑鮪作業許可之西南印度洋組漁船，應於當年十一月三十日前進入西南印度洋漁區。

漁船未依前二項規定之期限進入所屬作業漁區者，應廢止其南方黑鮪作業許可。

第　三　章　漁獲數量限制或配額

第 十五 條　捕撈南方黑鮪之年度總漁獲配額（以未處理之全魚重量計，以下稱配額者，亦同）、單船配額及單船漁獲運返國內銷售之數量，由主管機關依 CCSBT 決議情形公告之。

前項漁獲配額使用期間為當年四月一日至次年三月三十一日。

當年度各作業組別取得作業許可之漁船未達船數限額時，賸餘之漁獲總配額，由主管機關統籌運用。

第 十六 條　取得當年度南方黑鮪作業許可者，始得核給當年度捕撈南方黑鮪配額，未取得全年度作業許可者，依許可月數占全年度之比率核給。

第 十七 條　南方黑鮪作業漁船所捕南方黑鮪之漁獲量（以未處理之全魚重量計，以下稱漁獲量者，亦同），不得超過該船當年度之配額；超過者，應減少該船下一次許可之年度配額。

第 十八 條　南方黑鮪作業漁船有下列情形之一者，主管機關依漁船實際出海作業月數占全年度之比率，核給當年度配額；已核給配額者，按比率收回其配額；當年度無配額可收回時，自該船下一次許可之年度配額中扣回：

一、主管機關處分收回漁業證照一個月以上。

二、遭外國政府扣押在港內。

第 十九 條　漁獲返國銷售組漁船，其南方黑鮪漁獲物返國銷售數量，不得低於第十五條第一項公告之數量。

第 二十 條　取得南方黑鮪作業許可之中南印度洋組或漁獲返國銷售組漁船，其漁獲量未達百分之五十者，經營者應將自願調減之配額數量，於當年八月十五日前向鮪魚公會申報，轉送主管機關。

第二十一條　我國漁船捕撈之南方黑鮪，累計總漁獲量達當年度總漁獲配額之百分之九十五時，主管機關得命漁船停止捕撈南方黑鮪，並限期離開作業漁區。

第二十二條　主管機關於當年八月十五日後，得公告可申請分配之南方黑鮪配額。

申請前項配額者，應符合下列規定：

一、南方黑鮪單船配額使用率達百分之五十以上。

二、漁船未離開其作業漁區。

第二十三條　南方黑鮪作業漁船配合主管機關執行相關試驗研究或管理措施者，主管機關得另核給獎勵配額。

第　四　章　漁獲物標籤管理

第二十四條　漁船作業前，經營者應先向鮪魚公會繳交標籤費用後，持繳費證明向主管機關申請核發南方黑鮪標籤。

漁船進入作業漁區前，未依前項規定申請核發標籤者，主管機關應廢止其南方黑鮪作業許可。

南方黑鮪作業漁船於海上作業期間標籤用罄前，應依第一項規定申請南方黑鮪標籤，並報經主管機關同意後，始得於進港卸魚時繫上南方黑鮪標籤。

第二十五條　漁船捕獲南方黑鮪時，應於鰓蓋適當處繫上南方黑鮪標籤，並將魚體之體長、體重及標籤編號資料填寫於漁獲標識表；其格式如附件二。

第二十六條　魚體上之南方黑鮪標籤，應至少保留至漁獲卸岸第一個銷售點。

標籤從魚體上脫落而無法再繫上時，應立即繫上未使用之替換標籤，同時將該魚體替換標籤及脫落標籤之編號填寫於記錄表；無法知悉脫落之標籤編號時，得不予記錄；紀錄表格式如附件三。

前項紀錄表，應於卸魚後三日內，以書面送鮪魚公會轉報主管機關備查。

第　五　章　漁撈日誌、漁獲通報及混獲忌避措施

第二十七條　南方黑鮪作業漁船出港後，船長應每日透過電子漁獲回報系統回報所捕獲南方黑鮪每尾之體長、體重及標籤編號，並詳實且正確填寫主管機關指定之漁撈日誌；無漁獲者，亦應回報及填寫。

前項南方黑鮪作業漁船於南方黑鮪配額用罄後，再捕獲南方黑鮪時，應即丟棄，並將丟棄量填報於漁撈日誌及電子漁獲回報系統；其為季節性專業組漁船，並應離開作業漁區。

漁船電子漁獲回報系統故障，經營者或船長應每日傳真回報漁獲資料予鮪魚公會轉報主管機關備查；其漁獲資料，應經經營者或船長簽名。

第二十八條　南方黑鮪作業漁船單一航次之南方黑鮪電子漁獲回報或漁撈日誌，與實際卸魚量之差值，季節性專業組，不得超過實際卸魚量之百分之五，混獲組，不得超過實際卸魚量之百分之十。

第二十九條　有下列情形之一者，為本條例第十三條第一項第十二款所稱之嚴重不實：

一、季節性專業組南方黑鮪之電子漁獲回報或漁撈日誌，與實際卸魚量之差值超過二噸，且超過實際卸魚量之百分之二十。

二、混獲組南方黑鮪之電子漁獲回報或漁撈日誌，與實際卸魚量之差值超過三百公斤，且超過實際卸魚量之百分之三十。

第 三十 條　南方黑鮪作業漁船前往南緯二十五度以南水域作業時，應至少使用二種海鳥忌避措施，其中一種應為驅鳥繩，其餘應自夜間投繩或支繩加重選擇運用；其規格如附件四。

漁船每次作業所採行前項海鳥忌避措施，應填報於電子漁獲回報系統及漁撈日誌。

第　六　章　轉載或卸魚港口之指定及管理

第三十一條　漁船南方黑鮪漁獲物限於港內轉載或卸魚。但運搬船上配置印度洋鮪類委員會（IOTC）、大西洋鮪類資源保育委員會（ICCAT）派遣之區域觀察員，且漁船經營者已依漁船作業洋區之規定繳交執行觀察員計畫所需經費者，得進行海上轉載。

第三十二條　南方黑鮪作業漁船及運搬船從事轉載南方黑鮪漁獲物，應依鮪延繩釣漁船赴大西洋作業管理辦法或鮪延繩釣漁船赴印度洋作業管理辦法之轉載規定辦理；於太平洋區作業之南方黑鮪混獲組漁船，限於國內港口卸魚。

前項運搬船，應列名在 CCSBT 運搬船名單。

第一項運搬船於轉載完成後二十四小時內，應將含有南方黑鮪漁獲物之 IOTC 或 ICCAT 轉載確認書，傳送 CCSBT 秘書處及主管機關。

第三十三條　南方黑鮪於國外港口卸魚或港內轉載，以南非共和國開普敦港或模里西斯共和國路易士港為限。

南方黑鮪漁獲物於前項港口卸魚或轉載者，經營者應於預計進港七個工作日前，通知鮪魚公會轉報主管機關，並於進港時，接受主管機關或公正第三方派員執行卸魚或轉載之漁獲查核。

南方黑鮪漁獲經由海上轉載後直接銷往日本者，經營者應於漁獲預計抵達日本七個工作日前，向主管機關通報漁獲抵達日期，且該批漁獲須經公正第三方派員於港口執行卸魚之漁獲查核。

由公正第三方執行漁獲查核者，有關公正第三方執行國外港口漁獲查核所需經費，由受查核之漁船經營者負擔。

第三十四條　南方黑鮪於國內港口卸魚，以高雄前鎮漁港為限。

前項卸魚，經營者應於漁船進港七個工作日前，通知鮪魚公會轉報主管機關，並於進港時，接受主管機關派員檢查。

第三十五條　漁獲返國銷售組漁船應運返國內之南方黑鮪漁獲物，應於次年度三月三十一日前運抵國內，並不得出口。

第三十六條　漁船捕獲之南方黑鮪委託商船、飛機、運搬船或自行運返國內者，應於提貨七個工作日前或魚貨返國七個工作日前，向主管機關申報，並應於進港時，接受主管機關派員檢查。

第　七　章　作業觀察或檢查

第三十七條　經主管機關指派觀察員隨船者，該漁船經營者應辦理下列事項：

一、於漁船預定進港或出港七個工作日前，以書面通知主管機關。

二、依主管機關通知之時間及地點，接載觀察員上船或送返港口。

三、提供觀察員相當於幹部船員之生活照顧，包括膳食、住宿、衛生設備及醫療。

四、指示船長及船員，應配合及協助觀察員執行任務所需之相關事項。

第三十八條　經主管機關指派觀察員隨船者，該漁船船長應遵行下列事項：

一、參加主管機關辦理之航前講習。

二、向觀察員說明漁船之作息方式、安全維護及漁船設施。

三、應配合及協助觀察員執行任務，就有關觀察任務事項所為之詢問，不得規避、妨礙或拒絕。

四、不得干擾、威脅或行賄觀察員。

五、提供觀察員船上生活與執行任務所需之空間、設備及資料。

六、要求船員應遵守前三款規定。

七、簽署觀察員作成之紀錄；對紀錄內容有不同意見時，得註記其意見。

八、確保觀察員安全；漁船遇有緊急危難時，應予特別照護及給予避難協助。

第三十九條　主管機關派員登船檢查時，漁船船長及船員應配合並協助檢查人員登船、離船，及提供船上生活與執行任務所需之空間及設備。

第　八　章　漁獲監控文件

第 四十 條　南方黑鮪漁獲監控文件之申請人，以捕撈該南方黑鮪漁獲物之漁船經營者為限；漁獲監控文件格式如附件五。

第四十一條　申請核發南方黑鮪漁獲監控文件，應填具申請書，並檢附下列文件，向主管機關提出：

一、經鮪魚公會認證之漁船捕獲南方黑鮪通報紀錄表；其格式如附件六。

二、運搬船轉載南方黑鮪魚貨數量明細證明書。

三、鮪魚公會出具漁船繳交轉載確認書所載冷凍鮪旗魚類漁獲數量減船代償金證明文件。

四、漁獲標識表。

五、資料完整打印之南方黑鮪漁獲監控文件三份。

南方黑鮪漁獲物曾經海上轉載者，漁獲監控文件之轉載欄位應由漁船船長、漁獲物運搬船船長及區域觀察員確認該轉載，並共同簽署。

第四十二條　當年度捕獲留艙之南方黑鮪漁獲物，應於次年度十月三十一日前完成轉運，並申請漁獲監控文件。

第四十三條　漁船捕獲之南方黑鮪運返國內銷售，經營者應在申請漁獲監控文件時，向主管機關申報漁獲流向。

第四十四條　南方黑鮪漁獲物有下列情形之一者，除依本條例第三十六條第一項至第四項或第四十一條第一項及第二項核處，並依本條例第四十三條沒入漁獲物外，不予核發南方黑鮪漁獲監控文件：

一、為本條例第十三條第二項公告之非法、未報告及不受規範漁撈作業之漁船所捕撈。

二、漁船漁撈作業期間，有違反本條例第十三條或漁業法第四十八條第一項規定之情事。

三、未經主管機關許可，捕撈南方黑鮪。

四、未依規定申請轉載或卸魚。

第四十五條　依第四十一條規定提出之申請案件經主管機關審查通過者，發給南方黑鮪漁獲監控文件。

南方黑鮪漁獲監控文件之有效期限，自完成卸魚之日起四年。

第四十六條　取得南方黑鮪漁獲監控文件之經營者，應於漁獲物或漁產品完成輸銷通關後六十日內，填具核銷申請書，並檢附下列文件，向主管機關辦理核銷：

一、漁獲物輸入國核發之通關資料；漁獲物由國內出口者，應檢附海關出口報單副本。但漁獲物返國銷售者，免附。

二、漁獲物銷售資料影本。

前項申請所附文件，其非以中文或英文記載者，應檢附中文翻譯；未檢附者，主管機關應通知限期補正；屆期不補正者，視為未辦理核銷。

第四十七條　有關南方黑鮪漁獲監控文件之註銷及補發，準用遠洋漁業漁獲證明書核發辦法規定辦理。

第　九　章　附則

第四十八條　當年度捕獲之南方黑鮪因故造成漁獲受損無法銷售時，經營者應於事故發生後十五日內，以書面敘明原因，通知鮪魚公會轉報主管機關。

第四十九條　本辦法自中華民國一百零六年一月二十日施行。

附件一　作業漁區示意圖

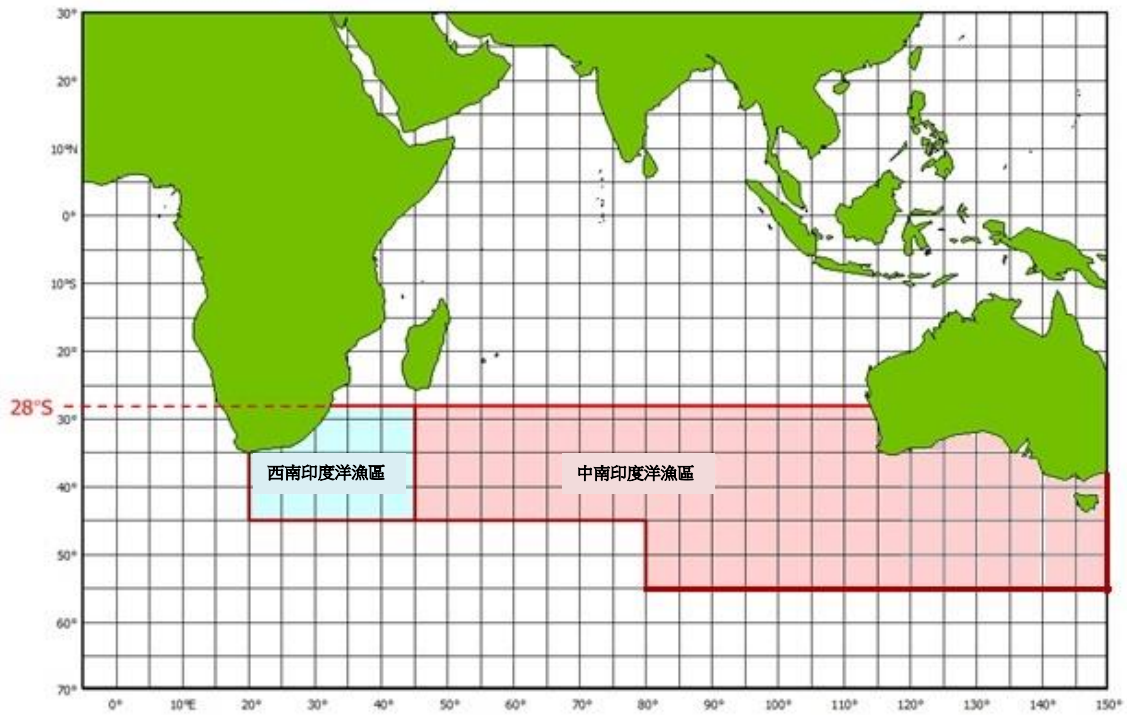

附件二　漁獲標識表

Commission for the Conservation of Southern Bluefin Tuna

漁獲標識表

漁獲文件計畫

文件編號 T-

☐ 捕撈 ←— 或 —→ ☐ 養殖 (僅擇一填寫)

相關之漁獲監控文件文件編號	

• 捕撈部分

漁船(或養殖場)名稱	漁船登記號碼 (或CCSBT養殖場序號)	船旗國/漁捕實體

其他捕撈形態之相關資訊(如定置網)

標籤資訊

CCSBT標籤號碼	種類：RD/GGO/GGT/DRO/DRT	重量 (公斤)	尾叉長 (公分)	漁具代碼 (倘有的話)	漁獲CCSBT之統計區域 (倘有的話)	捕獲月份 (月/年)

證實：依本人之最佳了解及相信，本人證實上述資料係完整、真實且正確的。

姓名	簽名	日期	職稱

Commission for the Conservation of Southern Bluefin Tuna

漁獲標識表

填寫說明單

本表由持有 SBT 國家配額之國家/漁捕實體核發。
本表格必須完整填寫，並須提供給核發國家/漁捕實體，以供渠填寫相關之漁獲監控文件。

倘用CCSBT官方語言(英文及日文)外之語言填寫表格，請於文件中增列英文或日文翻譯。
完成之漁獲標識表應提供給船旗國/漁捕實體，該船旗國/漁捕實體應每季以電子格式提供漁獲標識表內之資訊給CCSBT秘書長。
漁獲標識表之正文部分為(1)捕撈。

表格頂端中包含3項務必填寫之額外資訊。即：

文件編號：填寫由來源國/漁捕實體分配給本表之獨自的文件編號。

捕撈採收或養殖：僅勾選其中一項，以說明該資訊係來自野生捕獲或養殖場。

相關之漁獲監控文件文件編號：填寫與本表相關之漁獲監控文件之獨自的文件編號。

• 捕撈部分

漁船(或養殖場)名稱：若是養殖SBT，請填寫採收SBT之養殖場名稱。若是其他SBT漁獲，則填寫捕撈漁船之名稱。
船舶登記號碼(或 CCSBT養殖場序號): 填寫捕撈漁船之登記號碼(或在CCSBT經核准養殖場名冊上之CCSBT養殖場序號)。
船旗國/漁捕實體:填寫漁船或養殖場之國家或漁捕實體。
其他捕撈形態之相關資訊: 填寫任何有關捕撈形態之相關資訊(如定置網)。

標籤資訊

必須記錄每尾魚的標識資訊。
註: 一行僅能描述一尾被繫上標籤之南方黑鮪。

CCSBT標籤號碼: 填寫繫在魚體上標籤之獨自的標籤號碼。

種類：依據下表填寫最接近之SBT產品種類代碼。

代碼	名稱	描述
RD	全魚	未經加工處理的SBT
GGO	去鰓、去肚：未去尾	經加工去鰓及去肚者。不論是否已去除鰓蓋（鰓板）、背鰭、腹鰭及尾鰭。
GGT	去鰓、去肚：去尾	經加工去鰓、去肚及去尾者。不論是否已去除鰓蓋（鰓板）、背鰭、腹鰭及尾鰭。
DRO	去頭、去鰓及去肚：未去尾	經加工去頭、去鰓、去肚者。不論是否已去除鰓蓋（鰓板）、背鰭、腹鰭及尾鰭。
DRT	去頭、去鰓及去肚：去尾	經加工去頭、去鰓、去肚及去尾者。不論是否已去除鰓蓋（鰓板）、背鰭、腹鰭及尾鰭。
FL	魚片	將DRT予以進一步加工處理，魚體切成魚片狀者。
OT	其他	非屬前述種類之產品。

重量 (公斤): 填寫魚的重量(公斤)。

尾叉長 (公分): 填寫魚的尾叉長，並將其四捨五入至個位數。
倘於捕殺SBT時即可測量其體長時：在冷凍及去尾前，測量自閉合魚嘴至尾叉之水平直線（非沿著魚體曲線）長度。
倘於捕殺SBT後無法立即測量體長，而改於漁獲卸岸之際，以及去尾後與冷凍前進行測量時：測量自閉合魚嘴至去除尾鰭之點的水平直線（非沿著魚體曲線）長度，並將該長度乘上適當之轉換係數以轉換為尾叉長。

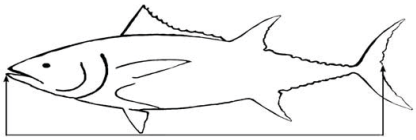

漁具代碼 (倘有的話): 使用下表以認定用以捕獲南方黑鮪之漁具種類；若是其他種類，請描述漁具種類。若是養殖魚種，則填寫「養殖」。

漁具代碼	漁具種類	漁具代碼	漁具種類
BB	(餌)竿釣	TL	浮標釣
GILL	刺網	TRAP	定置網
HAND	手釣	TROL	曳繩釣
HARP	鏢鎗	UNCL	未特定漁法
LL	延繩釣	OT	其他
MWT	中層拖網		
PS	圍網		
RR	竿釣		
SPHL	休閒手釣		
SPOR	未經分類的休閒漁業		
SURF	未經分類的表層漁業		

漁獲CCSBT之統計區域 (倘有的話):使用主要之CCSBT統計區域(1至10及14至15)或主要區域外之其他CCSBT統計區域(11至13) 填寫採收南方黑鮪之區域。若是養殖魚類，則不需填寫此欄。

採收月份 (月/年): 填寫繫上標籤之南方黑鮪採收月及年；若是養殖魚類，則指宰殺時間，而非最初捕獲時間。

證實及簽核

證實: 一適當之當局應在此處填寫其姓名、簽名、日期及職稱，以證實該表格正確記錄標識資訊。

Commission for the Conservation of Southern Bluefin Tuna

CATCH TAGGING FORM

Catch Documentation Scheme

Document Number

T -

☐ Wild Harvest ← Or → ☐ Farmed (tick only one)

Document Number of Associated Catch Monitoring Form	

• CATCH SECTION

Name of Fishing Vessel (or Farm)	Vessel Registration Number (or CCSBT Farm Serial Number)	Flag State/Fishing Entity

Information on Other form(s) of Capture (eg. Trap)

Tag Information

CCSBT Tag Number	Type: RD/GGO/ GGT/DRO/ DRT	Weight (kg)	Fork Length (cm)	Gear Code (if applicable)	CCSBT Statistical Area of Catch (if applicable)	Month of Harvest (mm/yy)

Certification: I certify that the above information is complete, true and correct to the best of my knowledge and belief.

Name	Signature	Date	Title

Commission for the Conservation of Southern Bluefin Tuna

CATCH TAGGING FORM

INSTRUCTION SHEET

This form is to be issued by the State/Fishing Entity that holds the national quota allocation against which these SBT have been taken.

This form must be completed and provided to the issuing State/Fishing Entity when completing the associated Catch Monitoring Form.

If a language other than one of the CCSBT official languages (English and Japanese) is used in completing the form, please add the English or Japanese translation on the Document. Completed Catch Tagging Forms shall be provided to the Flag State/Fishing Entity, who shall provide the information in the Catch Tagging Form to the CCSBT Executive Secretary in an electronic format on a quarterly basis.

The Catch Tagging Form has one main section (1) Catch.

The top of the form contains 3 additional pieces of information that must always be completed. These are -

Document Number: Enter the unique document number that was allocated by the State/Fishing Entity of origin for this form.
Wild Harvest or Farmed: Tick only one box to specify whether this information is from a Wild Capture, or from a Farm.
Document number of Associated Catch Monitoring Form: Enter the unique Document Number of the Catch Monitoring Form that relates to this form.

• CATCH SECTION

Name of Fishing Vessel (or Farm): For farmed SBT, enter the name of the farm from which the SBT were harvested. For other SBT enter the name of the catching vessel.
Vessel Registration Number (or CCSBT Farm Serial Number): Enter the Registration Number of the Catching Vessel (or the CCSBT Farm Serial Number from the CCSBT Record of Authorised Farms).
Flag State/Fishing Entity: Enter the State or Fishing Entity of the Vessel or Farm.
Information on Other forms of Capture: Enter any relevant information on the form of capture (eg. Trap).

Tag Information

The Tagging information for each fish must be recorded.

NOTE: One row shall describe one tagged southern bluefin tuna.

CCSBT Tag Number: Enter the unique tag number of the tag that has been inserted into the fish.

Type: Enter the type code from the table below that most closely matches the type of the SBT.

CODE	NAME	DESCRIPTION
RD	Round	SBT Without any processing
GGO	Gilled and Gutted - Tail on	Processed with gills and gut removed. Operculae (gill plates/covers) and dorsal, pelvic and anal fins may or may not be removed
GGT	Gilled and Gutted - Tail off	Processed with gills, gut and tail removed. Operculae (gill plates/covers) and dorsal, pelvic and anal fins may or may not be removed
DRO	Dressed - Tail on	Processed with gills, gut, operculae (gill plates/covers) and head removed. Dorsal, pelvic and anal fins may or may not be removed
DRT	Dressed - Tail off	Processed with gills, gut, operculae (gill plates/covers), head and tail removed. Dorsal, pelvic and anal fins may or may not be removed

Weight (kg): Enter the weight (kg) of the fish.

Fork Length (cm): Enter the fork length of the fish, rounded to the nearest whole centimetre.

In cases where SBT can be measured at the time of kill: measure the straight line horizontal (not curved over body) length of the fish from the closed mouth to the fork of the tail before freezing and tailing as shown in the diagram below.

In cases where length cannot be measured immediately after tht time of kill, but is instead measured upon landing, and after tailing and before freezing: Measure the straight line horizontal (not curved over body) length of the fish from the closed mouth up to the point where the tail was removed, and then apply an appropriate conversion factor to this length measurement to convert it to a fork length measurement.

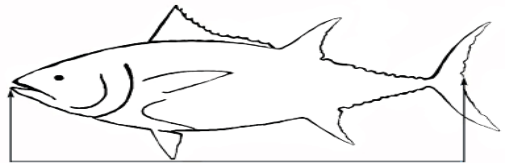

Gear code (if applicable): Identify the gear type that was used to harvest the southern bluefin tuna using the list below; for OTHER TYPE, describe the type of gear. In the case of farmed fish, write "FARM".

GEAR CODE	GEAR TYPE
BB	Baitboat
GILL	Gillnet
HAND	Handline
HARP	Harpoon
LL	Longline
MWT	Mid-water Trawl
PS	Purse Seine
RR	Rod and Reel
SPHL	Sport Handline
SPOR	Sport Fisheries Unclassified
SURF	Surface Fisheries Unclassified
TL	Tended Line
TRAP	Trap
TROL	Troll
UNCL	Unspecified Method
OT	Other Type

CCSBT Statistical Area of Catch (if applicable): Enter the area in which the southern bluefin tuna were harvested using the main CCSBT Statistical Areas (1 to 10 and 14 to 15) or the other CCSBT Statistical Areas areas (11 to 13) where there is no corresponding main area. In the case of farmed fish, it is not necessary to fill in this column.

Month of Harvest (mm/yy): Enter the month and year of harvest of the southern bluefin tuna tagged; in case of farmed fish, this applies to the time of kill, not the time of initial harvest.

Certification and Validation

Certification: An appropriate authority should complete this section, with his/her full name, signature, date and title to certify that the form correctly records the tagging information.

附件三 南方黑鮪魚體替換標籤及脫落標籤紀錄表

序號	南方黑鮪原本標籤號碼	南方黑鮪替換後標籤號碼	體長	體重	紀錄時間（年/月/日）	備註
1	TW	TW				
2	TW	TW				
3	TW	TW				
4	TW	TW				
5	TW	TW				
6	TW	TW				
7	TW	TW				
8	TW	TW				
9	TW	TW				
10	TW	TW				
11	TW	TW				
12	TW	TW				
13	TW	TW				
14	TW	TW				
15	TW	TW				

經營者:_____(簽章)　　電　　話：_____

漁船:(CT___-_____)　　船長:_____

附件四　降低延繩釣漁業意外混獲海鳥減緩措施

減緩措施	描述	規格要求
夜間投繩且甲板燈光減至最暗	海上日出至日落前間禁止投繩。甲板上燈光應維持在最低的程度。	海上日出及日落之定義係依航海曆相關緯度、當地時間及日期等表格資料。最低程度的燈光不應當違反安全與航行之最低標準。
驅鳥繩	在整個投繩期間應部署驅鳥繩以防止海鳥接近支繩。	對長度大於或等於35公尺之漁船： ●至少設置1條驅鳥繩，倘實務上可行，鼓勵漁船於海鳥高度密集或活動區域使用第2條驅鳥竿和驅鳥繩；2條驅鳥繩應同時設置在投放主繩的兩邊。 ●驅鳥繩之覆空範圍至少需大於或等於100公尺。 ●使用之長飄帶長度需足以在無風情況下達到海面上。 ●長飄帶之間距不得超過5公尺。 對長度小於35公尺之漁船： ●至少設置1條驅鳥繩。 ●覆空範圍至少需大於或等於75公尺。 ●使用長飄帶或短飄帶（長度需大於1公尺）之放置間距如下： o短飄帶：間距不超過2公尺。 o長飄帶：前端55公尺之驅鳥繩間距不超過5公尺。 驅鳥繩設計與部署額外的指導方針詳如後附。
支繩加重	投繩前在支繩上部署加重物。	釣鉤 1 公尺內附加之重量應超過 45 公克，或；釣鉤3.5 公尺內附加之重量應超過 60 公克，或；釣鉤 4 公尺內附加之重量應超過 98 公克。

設計與部署驅鳥繩之補充指導方針

驅鳥繩之設計（見附圖）

1. 水面下之驅鳥繩部份繫上適當的拖曳設備，可增加覆空範圍。

   水面上之繩段部份應夠輕，致無法預測繩索之移動，避免海鳥熟悉該移動，

2. 同時也應當夠重，避免繩索被風吹偏。

3. 驅鳥繩應最好以堅固之筒形轉環繫於船身，以降低繩索糾纏。

4. 飄帶應使用顏色鮮豔且能產生不可預測及栩栩如生動作之材料製作(例如堅固並套上紅色聚氨酯橡膠管之細繩)，懸掛於堅固三向轉環(降低糾纏機率)並繫於驅鳥繩上。

5. 每組飄帶應由兩條或更多的裙帶組成。

6. 每對飄帶應當用夾子使之可拆卸，讓繩索之裝載更具效率。

驅鳥繩之部署

1. 驅鳥繩應懸掛於船上之固定桅桿上。鳥繩桿設置高度越高越好，使驅鳥繩能在與船尾保持適當距離下保護魚餌，且不會與漁具糾結。鳥繩桿高度越高越能保護魚餌。舉例來說，高於水面 7 公尺之鳥繩可保護約 100 公尺遠之餌料。

2. 倘漁船僅使用一條驅鳥繩，驅鳥繩應部署於沈降餌的上風處。倘餌鈎置於船尾外側，繫於船身之飄帶繩應位在投餌側船舷外數公尺。倘漁船使用兩條驅鳥繩，餌鈎應部署於兩條飄帶覆空區域內。

3. 鼓勵部署多組之驅鳥繩，以加強防範海鳥啄食餌料。

4. 由於驅鳥繩可能會斷裂及打結，因此船上應攜帶備用鳥繩，以替換損壞之繩索並確保漁船作業不間斷。倘延繩釣浮球與水中之飄帶繩糾結或纏繞，應讓飄帶繩脫離驅鳥繩，俾安全及作業問題可降至最低。

5. 當漁民使用投餌機（BCM）時，應以下列方式確保驅鳥繩及投餌機之協調性：i）確保 BCM 直接投餌至驅鳥繩保護範圍內，及 ii）當使用一台可投餌至左右兩舷之 BCM（或多台 BCM）時，應當使用 2 條驅鳥繩。

6. 倘漁民以手拋支繩，應確保餌鈎和捲成圈的支繩在驅鳥繩的保護下拋出，避免推進器引發之亂流降低沈降速率。

7. 鼓勵漁民裝設手動、電動或油壓起繩機，以增進驅鳥繩放設及回收之容易度。

附圖 驅鳥繩之概要圖示

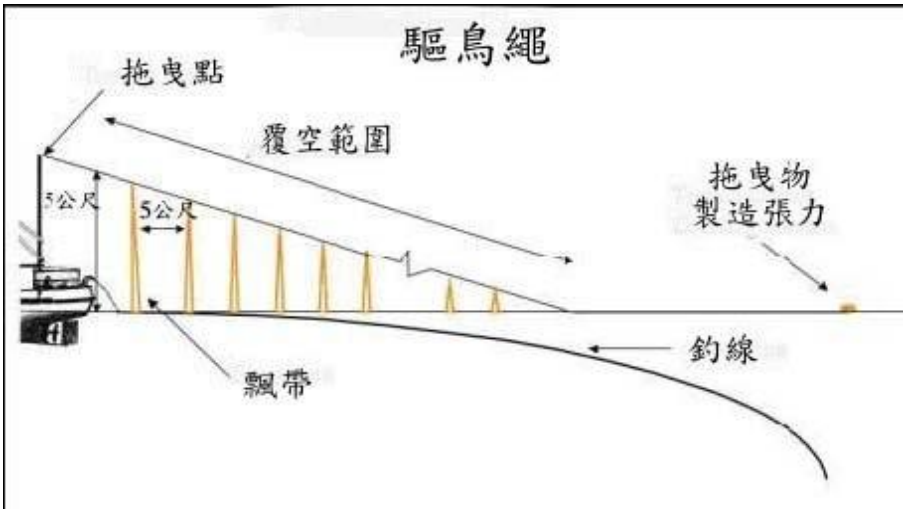

附件五　漁獲監控文件

Commission for the Conservation of Southern Bluefin Tuna

漁獲監控文件
漁獲文件計畫

文件編號
CM -

漁獲標識表之文件編號	

• 捕撈 / 採收部分 – 僅勾選及填寫其中一項

☐ 捕撈漁業

捕撈漁船名稱	登記號碼	船旗國/漁捕實體

或

☐ 養殖SBT

CCSBT養殖場序號	養殖場名稱

有關養殖場圈養表之文件編號

魚隻描述

產品：F(生鮮)/ FR(冷凍)	種類：RD/GGO/GGT/ DRO/DRT/FL/OT*	捕撈/採收月份 (月/年)	漁具代碼	CCSBT統計區域	淨重(公斤)	完整魚體之總尾數 (包括RD/GGO/GGT/DRO/DRT)

* 其他(OT)：描述產品種類		* 其他(OT)：說明轉換係數	

加工設施名稱(倘有的話)	加工設施地址(倘有的話)

當局簽核(海上轉載後出口不需填寫)：依本人之最佳了解及相信，本人簽核上述資訊係完整、真實且正確的。

姓名及職稱		簽名	
		日期	

職章

• 產品中途目的地部分- (僅針對轉載及/或出口) –勾選並完成應填寫之部分

☐ 轉載　漁船船長證實：依本人之最佳了解及相信，本人證實該捕撈/採收資訊係完整、真實且正確的。

姓名		日期		簽名	

收受船舶名稱	登記號碼	船旗國/漁捕實體

及/或

收受船舶船長證實：依本人之最佳了解及相信，本人證實上述資訊係完整、真實且正確的。

姓名		日期		簽名	

觀察員簽名　(僅針對海上轉載)：

姓名		日期		簽名	

☐ 出口

出口點*						目的地 (國家/漁捕實體)
城市		州或省		國家/漁捕實體		

* 若為公海轉載，則填寫CCSBT統計區域，而非國家/漁捕實體，並於其他欄位留白。

出口商證實：依本人之最佳了解及相信，本人證實上述資訊係完整、真實且正確的。

姓名	執照號碼/公司名稱	日期	簽名

當局簽核：依本人之最佳了解及相信，本人簽核上述資訊係完整、真實且正確的。

姓名及職稱		簽名	
		日期	

職章

• 產品最終目的地部分 – 僅勾選及填寫其中一項

☐ 以國內銷售為目的之國內產品卸岸

國內銷售之證實：依本人之最佳了解及相信，本人證實上述資訊係完整、真實且正確的。

姓名	地址	日期	簽名	種類: RD/GGO/GGT/DRO/DRT/FL/OT	重量(kg)

或

☐ 進口

最終進口點					
城市		州或省		國家/漁捕實體	

進口商證實：依本人之最佳了解及相信，本人證實上述資訊係完整、真實且正確的。

姓名	地址	日期	簽名	種類: RD/GGO/GGT/DRO/DRT/FL/OT	重量(Kg)

Commission for the Conservation of Southern Bluefin Tuna

漁獲監控文件

填寫說明單

本表格由持有SBT國家配額之國家/漁捕實體核發。

本表必須隨同所有SBT之轉載、國內產品卸岸、進口及再出口，並須提供本表之影本給核發國家/漁捕實體。

魚肉外的其他魚體部分(即頭、眼、卵、內臟、尾部) 之出口/進口可不必檢附本文件。請注意：

- **針對養殖場，國家/漁捕實體必須就漁獲監控表中之所有SBT製作養殖場圈養表，而漁獲監控表中必須記錄該養殖場圈養表之文件編號。**
- **必須為漁獲監控表中之所有SBT填寫漁獲標識表，並將漁獲標識表之影本提供給核發國家/漁捕實體。漁獲監控表中必須記錄該漁獲標識表之文件編號。**

倘使用CCSBT官方語言(英文及日文)以外之語言填寫此表，請於文件中增列英文或日文翻譯。
漁獲監控表之正文部份有3：(1)捕獲/採收；(2)產品中途目的地；(3)產品最終目的地。請務必填寫捕獲/採收及產品最終目的地之部份。惟產品中途目的地部分僅於該產品為出口及/或轉載時方需填寫。

表格頂端包括2項務必填寫之額外資訊。即：

文件編號：填寫由國家/漁捕實體分配給此表之獨自的文件編號。
漁獲標識表文件編號：填寫與此表相關之每一漁獲標識表之獨自的文件編號。倘無足夠空間填寫所有文件編號，則另於一單獨頁面填寫該項資訊，並將該頁面附在此表之後。

• 捕獲採收部份 － 僅勾選其中一項並完整填寫

勾選空格以說明該漁獲為捕撈漁業或養殖SBT。
請就您勾選之選項填寫捕獲採收部份中相應之欄位，並填寫該部分中之其他剩餘欄位。

捕撈漁業 － 僅針對捕撈漁業填寫 (養殖SBT不需填寫)

捕撈漁船名稱：填寫捕撈漁船之名稱。
登記號碼：填寫捕撈漁船之登記號碼。
船旗國/漁捕實體：填寫捕撈漁船之船旗國或漁捕實體。

養殖SBT － 僅針對養殖SBT填寫

CCSBT養殖場序號：填寫養殖場在CCSBT經核准養殖場名冊上之序號。
養殖場名稱：填寫養殖場之名稱。
有關養殖場圈養表之文件編號：填寫與此表格有關之每一養殖場圈養表獨自的文件編號。與此表格有關之養殖場圈養表編號，應皆為同一漁季所圈養之魚隻。倘無足夠空間填寫所有文件編號，則另於一單獨頁面填寫該項資訊，並將該頁面附在此表之後。

魚隻描述

此部分描述之所有SBT魚隻必須運至產品最終目的地。不允許分批出貨，因此倘SBT被運往兩個或兩個以上不同目的地，則必須為每一目的地填寫單獨之漁獲監控表。

SBT貨物必須以最精確方式，並使用以下資訊加以描述。
註：一行僅能描述一產品種類
產品：填寫要運送之產品種類是生鮮(F)或冷凍(FR)。
種類：依據下表填寫最接近之SBT產品種類代碼。若為其他，則描述產品種類，並詳述轉換係數。

代碼	名 稱	描 述
RD	全魚	未經加工處理的SBT
GGO	去鰓、去肚：未去尾	經加工去鰓及去肚者。不論是否已去除鰓蓋（鰓板）、背鰭、腹鰭及尾鰭。
GGT	去鰓、去肚：去尾	經加工去鰓、去肚及去尾者。不論是否已去除鰓蓋（鰓板）、背鰭、腹鰭及尾鰭。
DRO	去頭、去鰓及去肚：未去尾	經加工去頭、去鰓、去肚者。不論是否已去除鰓蓋（鰓板）、背鰭、腹鰭及尾鰭。
DRT	去頭、去鰓及去肚：去尾	經加工去頭、去鰓、去肚及去尾者。不論是否已去除鰓蓋（鰓板）、背鰭、腹鰭及尾鰭。
FL	魚片	將DRT予以進一步加工處理，魚體切成魚片狀者。
OT	其他	非屬前述種類之產品。

捕獲/採收月份(月/年) ：填寫採收南方黑鮪之月及年；若是養殖魚類，則指宰殺之月份，而非最初捕獲月份。
漁具代碼：使用下表以認定用以捕獲南方黑鮪之漁具種類；若是其他種類，請描述漁具種類。若是養殖，則填寫「養殖」。

漁具代碼	漁具種類
BB	(餌)竿釣
GILL	刺網
HAND	手釣
HARP	鏢鎗
LL	延繩釣
MWT	中層拖網
PS	圍網
RR	竿釣
SPHL	休閒手釣
SPOR	未經分類的休閒漁業
SURF	未經分類的表層漁業
TL	浮標釣
TRAP	定置網
TROL	曳繩釣
UNCL	未特定漁法

Commission for the Conservation of Southern Bluefin Tuna

漁獲監控文件

填寫說明單

• 捕獲採收部份 - (接前頁)

完整魚體之總尾數(包括RD、GGO、GGT、DRO、DRT)：填寫保持完整魚體之魚的尾數。遭清洗、去鰓及去肚、冷凍、去鰭、去鰓蓋（鰓板）、去尾、去頭或去頭的一部分，仍視為完整。倘加工為魚片或條塊肉，則不再視為完整。
其他(OT)描述產品種類：倘產品種類為其他，則描述產品。
其他(OT)說明轉換係數：倘產品種類為其他，則請說明將該重量轉換為相等全重的轉換係數。
加工設施名稱(倘有的話)：填寫加工南方黑鮪之設施名稱(倘有的話)。
加工設施地址(倘有的話)：填寫加工南方黑鮪之設施地址(倘有的話)。

簽核

當局簽核(若為海上轉載則不需填寫)：倘非海上轉載，則填寫簽署本文件之官員姓名與完整職稱，連同其簽名、日期(日/月/年)及職章。

• 產品中途目的地部分 – 僅針對轉載及/或出口 – 勾選並完成應填寫之部分

僅於該產品為出口及/或轉載時，方需填寫此部分。
勾選空格以說明該產品是轉載或出口。倘兩者皆是，則兩者皆勾選之。
您必須填寫與您所勾選空格相對應之內容。

轉載

漁船船長證實：漁船船長應在此部分填寫其全名、簽名及日期(日/月/年)， 以證實該表格係正確記錄捕獲/採收資訊。

以下部分應由收受南方黑鮪之船長填寫。
收受船舶之名稱：填寫收受船舶之名稱。
登記號碼：填寫收受船舶之登記號碼。
船期國/漁捕實體：填寫收受船舶之國家或漁捕實體。
收受船舶船長證實：收受船舶之船長應在此部分填寫其全名、簽名及日期(日/月/年)，以證實該表格係正確記錄轉移至收受船舶之魚隻。

觀察員簽名(僅針對海上轉載)：倘一轉載適用CCSBT建立大型漁船轉載計畫決議(即海上轉載)，則觀察員必須填寫其全名、簽名及日期(日/月/年)。倘觀察員所見之轉載與記錄在漁獲監控表之資訊有差異，則觀察員應將該等差異記載於轉載報告中。

出口

出口點
城市：填寫出口之城市。
州或省：填寫出口之州或省。
國家/漁捕實體：填寫出口之國家/漁捕實體。倘為公海轉載，則填寫進行轉載之CCSBT統計區域，並於其他欄位留白。

目的地
國家/漁捕實體：填寫南方黑鮪將出口之國家/漁捕實體。
出口商證實：出口商[2]必須提供其姓名、簽名、日期(日/月/年)及出口執照或公司名稱，以證實其所提供與該出口貨物相關之資訊屬實（即該表格正確記錄被出口物）
當局簽核：填寫簽署本文件之官員姓名及完整職稱，連同該官員之簽名、日期(日/月/年)及職章。

• 產品最終目的地部分 – 僅勾選並填寫其中一個目的地

勾選空格以說明產品之最終目的地是作為國內產品卸岸或進口。
就您所勾選之選項填寫相應之欄位。

以國內銷售為目的之國內產品卸岸

國內銷售之證實：以國內銷售為目的，自一國內船舶收受南方黑鮪之個人或公司，必須提供其姓名、地址、卸岸/收受南方黑鮪之日期(日/月/年)、簽名、種類[3]及國內卸岸之SBT完整重量(kg)。

進口

最終進口點
城市：填寫進口之城市。
州或省：填寫進口之州或省。
國家/漁捕實體：填寫最終進口點之國家/漁捕實體。

進口商證實：進口南方黑鮪之個人或公司必須提供其姓名、地址、該南方黑鮪之進口日期(日/月/年)、簽名、種類[3]及重量(kg)。針對生鮮及冷藏產品而言，進口商之簽名得由報關公司人員代簽，倘經進口商同意委任。

[1] 該官員須是發行漁獲監控表之會員或合作非會員權責單位的人員或委託授權單位。使用委託授權單位之會員或合作非會員應向秘書長提交該等委託授權書之經認證影本。
[2] 作為「出口商」進行證實之個人必須獲得出口公司之適當授權，以代表公司發表該聲明，但不應與簽核出口之當局為同一人。
[3] 參閱「魚隻描述」部分之種類清單。

Commission for the Conservation of Southern Bluefin Tuna

漁獲監控文件

填寫說明單

- CCSBT統計區域地圖

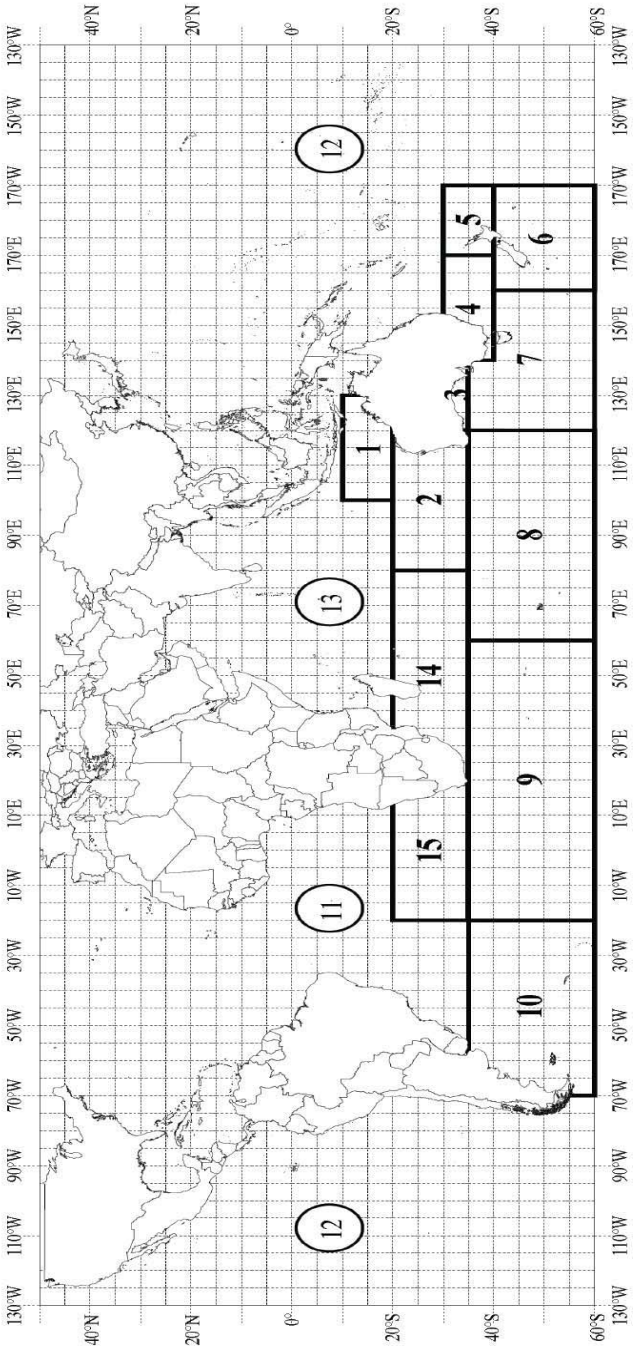

Commission for the Conservation of Southern Bluefin Tuna

CATCH MONITORING FORM

Catch Documentation Scheme

Document Number CM -

Catch Tagging Form Document Numbers	

• CATCH / HARVEST SECTION - Tick and complete only one part

☐ **For Wild Fishery**

Name of Catching Vessel	Registration Number	Flag State/Fishing Entity

Or

☐ **For Farmed SBT**

CCSBT Farm Serial Number	Name of Farm

Document Number(s) of associated Farm Stocking (FS) Form(s)

Description of Fish

Product: F (Fresh) / FR (Frozen)	Type: RD/GGO/GGT/DRO/DRT/FL/OT*	Month of Catch/ Harvest (mm/yy)	Gear Code	CCSBT Statistical Area	Net Weight (kg)	Total Number of whole Fish (including RD/GGO/GGT/DRO/DRT)

* For Other (OT): Describe the Type of Product		* For Other (OT): Specify Conversion Factor	

Name of Processing Establishment (if applicable)	Address of Processing Establishment (if applicable)

Validation **by Authority (not required for exports transhipped at sea):** I validate that the above information is complete, true and correct to the best of my knowledge and belief.

Name and Title		Signature	
		Date	

OFFICIAL SEAL

• INTERMEDIATE PRODUCT DESTINATION SECTION - (only for transhipments and/or exports) - tick and complete required part(s)

☐ **Transhipment**

Certification **by Master of Fishing Vessel:** I certify that the catch/harvest information is complete, true and correct to the best of my knowledge and belief.

Name		Date		Signature	

Name of Receiving Vessel	Registration Number	Flag State/Fishing Entity

And / Or

Certification **by Master of Receiving Vessel:** I certify that the above information is complete, true and correct to the best of my knowledge and belief.

Name		Date		Signature	

Signature **of Observer (only for transhipment at sea):**

Name		Date		Signature	

☐ **Export**

Point of Export*						Destination (State/Fishing Entity)
City		State or Province		State/Fishing Entity		

* For transhipments on the high seas, enter the CCSBT Statistical Area instead of State/Fishing Entity and leave other fields blank.

Certification **by Exporter:** I certify that the above information is complete, true and correct to the best of my knowledge and belief.

Name	Licence No. / Company Name	Date	Signature

Validation **by Authority:** I validate that the above information is complete, true and correct to the best of my knowledge and belief.

Name and Title		Signature	
		Date	

OFFICIAL SEAL

• FINAL PRODUCT DESTINATION SECTION - tick and complete only one destination

☐ **Landing of Domestic Product for Domestic sale.**

Certification of Domestic Sale: I certify that the above information is complete, true and correct to the best of my knowledge and belief.

Name	Address	Date	Signature	Type: RD/GGO/GGT/DRO/DRT/FL/OT	Weight (kg)

Or

☐ **Import**

Final Point of Import					
City		State or Province		State/Fishing Entity	

Certification **by Importer:** I certify that the above information is complete, true and correct to the best of my knowledge and belief.

Name	Address	Date	Signature	Type: RD/GGO/GGT/DRO/DRT/FL/OT	Weight (Kg)

Commission for the Conservation of Southern Bluefin Tuna

CATCH MONITORING FORM

INSTRUCTION SHEET

This form is to be issued by the State/Fishing Entity that holds the national quota allocation against which these SBT have been taken.

This form (CMF) must accompany all transhipments, landings of domestic product, exports, imports and re-exports of SBT, and a copy of this form must be provided to the issuing State/Fishing Entity. The only exception is that exportation/import of fish parts other than the meat (i.e. head, eyes, roe, guts, tails) may be allowed without this document. Please note that:

- **For farms, Farm Stocking Form(s) must have been produced by the State/Fishing Entity for all SBT on the CMF and the document number of those Farm Stocking Form(s) must be recorded on the CMF.**
- **Catch Tagging Form(s) must have been completed for all SBT on the CMF and copies must be provided to the issuing State/Fishing Entity. The document numbers of these Catch Tagging Form(s) must be recorded on the CMF.**

If a language other than one of the CCSBT official languages (English and Japanese) is used in completing the form, please add the English or Japanese translation on the Document.
The Catch Monitoring Form has 3 main sections: (1) Catch/Harvest; (2) Intermediate Product Destination; and (3) Final Product Destination. The Catch/Harvest and Final Product Destination sections must always be completed. However, the Intermediate Product Destination section only needs to be completed if the product is being exported and/or transhipped.

The top of the form contains 2 additional pieces of information that must always be completed. These are:

Document Number: Enter the unique document number that was allocated by the State/Fishing Entity of origin for this form.
Catch Tagging Form Document numbers: Enter the unique document number of each Catch Tagging Form that is associated with this form. If there is insufficient room to enter all document numbers, enter this information on a separate page and attach that page.

• CATCH HARVEST SECTION - tick and complete only one part

Tick the box to specify whether the catch is for the Wild fishery or for Farmed SBT.
You must complete the part of the Catch Harvest section corresponding to the box that you ticked, and then complete the remainder of the section.

For Wild Fishery - This should only be completed for the wild fishery (not for farmed SBT)

Name of Catching Vessel: Enter the name of the catching vessel.
Registration Number: Enter the Registration Number of the catching vessel.
Flag State / Fishing Entity: Enter the Flag State or Fishing Entity of the catching vessel.

For Farmed SBT- This should only be completed for farmed SBT

CCSBT Farm Serial Number: Enter the serial number of the farm as recorded on the CCSBT list of authorised farms.
Name of Farm: Enter the Name of the Farm.
Document number(s) of the Associated Farm Stocking (FS) Form(s): Enter the unique document number of each Farm Stocking Form that is associated with this form. The Farm Stocking Form Number(s) associated with this form should all be for fish stocked in the same fishing season. If there is insufficient room to enter all document numbers, enter this information on a separate page and attach that page.

Description of Fish

All SBT described in this section must be sent to the Final Product Destination. Split shipments are not permitted, so if SBT are to go to two or more different destinations, a separate Catch Monitoring Form must be completed for the catch sent to each destination.

The shipment of SBT must be described, to the highest degree of accuracy using the following information.
NOTE: One row shall describe one product type

Product: Enter the type of product being shipped as either FRESH (F) or FROZEN (FR).
Type: Enter the type code from the table below that most closely matches the type of the SBT. For OT, describe the type of product, and specify a conversion factor.

CODE	NAME	DESCRIPTION
RD	Round	SBT Without any processing
GGO	Gilled and Gutted - Tail on	Processed with gills and gut removed. Operculae (gill plates/covers) and dorsal, pelvic and anal fins may or may not be removed
GGT	Gilled and Gutted - Tail off	Processed with gills, gut and tail removed. Operculae (gill plates/covers) and dorsal, pelvic and anal fins may or may not be removed
DRO	Dressed - Tail on	Processed with gills, gut, operculae (gill plates/covers) and head removed. Dorsal, pelvic and anal fins may or may not be removed
DRT	Dressed - Tail off	Processed with gills, gut, operculae (gill plates/covers), head and tail removed. Dorsal, pelvic and anal fins may or may not be removed
FL	Fillet	Processed further than DRT, with the trunk cut into fillets
OT	Other	None of the above

Month of Catch/Harvest (mm/yy): Enter the month and year of harvest of the southern bluefin tuna; in the case of farmed fish, this applies to the month of kill, not the month of initial harvest.
Gear code: Identify the gear type that was used to harvest the southern bluefin tuna using the list below; for OTHER TYPE, describe the type of gear. In the case of farmed fish, write "FARM".

GEAR CODE	GEAR TYPE
BB	Baitboat
GILL	Gillnet
HAND	Handline
HARP	Harpoon
LL	Longline
MWT	Mid-water Trawl
PS	Purse Seine
RR	Rod and Reel
SPHL	Sport Handline
SPOR	Sport Fisheries Unclassified
SURF	Surface Fisheries Unclassified
TL	Tended Line
TRAP	Trap
TROL	Troll
UNCL	Unspecified Method
OT	Other Type

Commission for the Conservation of Southern Bluefin Tuna

CATCH MONITORING FORM

INSTRUCTION SHEET

• CATCH HARVEST SECTION - (continued)

CCSBT Statistical Area: Enter the area in which the southern bluefin tuna were harvested using the main CCSBT Statistical Areas (1 to 10 and 14 to 15) or the other CCSBT Statistical Areas (11 to 13) where there is no corresponding main area. In the case of farmed fish, it is not necessary to fill in this column. A map showing the statistical areas is provided on page 3 of these instructions.

Net Weight (kg): Enter the net product weight in kilograms. In the case of farmed SBT, this is the weight at the time of harvest from the farm (as opposed to when originally caught)

Total Number of whole Fish (including RD,GGO,GGT,DRO,DRT): Enter the number of fish that remain whole. A fish remains whole despite cleaning, gilling and gutting, freezing, removing fins, operculae (gill plates/covers) and tail and removing the head or parts of the head. A fish is no longer considered to be whole if it has undergone processes such as filleting or loining.

For Other (OT) Describe the type of product: If Product Type is Other (OT), then describe the product.

For Other (OT) Specify the Conversion Factor: If Product Type is Other (OT) then specify the Conversion Factor to be used to convert this weight to a whole weight equivalent.

Name of Processing Establishment (if applicable): Enter the name of the establishment that processed the southern bluefin tuna (if applicable).

Address of Processing Establishment (if applicable): Enter the address of the establishment that processed the southern bluefin tuna (if applicable).

Validation

Validation by Authority (not required for exports transhipped at sea): If this is not an export being transhipped at sea, enter the name and full title of the official[1] signing the document, together with the signature of the official, date (dd/mm/yyyy) and official seal. For SBT transhipped at sea and then landed domestically, validation should occur at the point of domestic landing (i.e. after transhipment).

• INTERMEDIATE PRODUCT DESTINATION SECTION - only for transhipments and/or exports - tick and complete required part(s)

This section only needs to be completed if the product is being exported and/or transhipped.

Tick the box to specify whether the product is being transhipped or exported. If this is both a transhipment and an export then tick both boxes.

You must then complete the parts of the intermediate product destination section corresponding to the box(es) that you ticked.

Transhipment

Certification by Master of Fishing Vessel: In the case of all transhipments, the master of the fishing vessel shall complete this section, with his/her full name, signature and date (dd/mm/yyyy) to certify that the form correctly records the catch/harvest information.

The next part should be completed by the Master of the vessel receiving the southern bluefin tuna.

Name of Receiving Vessel: Enter the name of the Receiving vessel.

Registration Number: Enter the Registration Number of the Receiving vessel.

Flag State / Fishing Entity: Enter the Flag State or Fishing Entity of the Receiving vessel.

Certification by Master of Receiving Vessel: The master of the receiving vessel shall complete this section, with his/her full name, signature and date (dd/mm/yyyy) to certify that the form correctly records the fish that were transferred to the receiving vessel.

Signature of Observer (only for transhipments at sea): If a transhipment is covered by the CCSBT Resolution on Establishing a Program for Transhipment by Large-Scale Fishing Vessels (i.e. is transhipped at sea), then the observer must enter his/her full name, signature and date (dd/mm/yyyy). If there were any discrepancies between the observed transhipment and the information recorded on the Catch Monitoring Form, the observer's transhipment report should document those discrepancies.

Export

Point of Export

City: Enter the City of Export.

State or Province: Enter the State or Province of Export.

State/Fishing Entity: Enter the State/Fishing Entity of Export. For transhipments on the high seas, enter the CCSBT Statistical Area where the transhipment occurred and leave other fields blank.

Destination

State/Fishing Entity: Enter the State/Fishing Entity to which the southern bluefin tuna is being exported.

Certification by Exporter: The Exporter[2] must provide his/her name, signature, date (dd/mm/yyyy) and either the exporter license number or the exporter company name to certify the information provided in relation to the export shipment (i.e. that the form correctly records what is being exported). If the exporter does not have a licence number or exporter company name, then they should write their own name in this field.

Validation by Authority: Enter the name and full title of the official[1] signing the document, together with the signature of the official, date (dd/mm/yyyy) and official seal.

• FINAL PRODUCT DESTINATION SECTION - tick and complete only one Destination

Tick the box to specify whether the final destination of the product is for landing of domestic product or for import.

You must then complete the part of the final product destination section corresponding to the box that you ticked.

Landing of Domestic Product for Domestic Sale

Certification of domestic sale: The initial person or company that receives southern bluefin tuna from a domestic vessel for the purpose of domestic sale must provide his/her/its name, address, date (dd/mm/yyyy) on which the southern bluefin tuna was landed/received, signature, type[3], and weight (kg) of the complete domestic landing of SBT.

Import

Final Point of Import

City: Enter the City of Import.

State or Province: Enter the State or Province of Import.

State/Fishing Entity: Enter the State/Fishing Entity of Final Import.

Certification by Importer: The person or company that imports southern bluefin tuna must provide his/her/its name, address, date (dd/mm/yyyy) on which the southern bluefin tuna was imported, signature, type[3], and weight (kg). For fresh and chilled product, the signature of the importer may be substituted by a person of a customs clearance company when the authority for signature is properly accredited to it by the importer.

[1] The official must be in the employment of, or delegated by, the competent authority of the Member, or Co-operating Non-Member that issued the Catch Monitoring Form. The Member or Co-operating Non-Member which utilizes a delegated entity shall submit a certified copy of such delegation to the Executive Secretary.

[2] The individual certifying as 'Exporter' must be an appropriate authority approved by the exporting company to make this declaration on the company's behalf, but it must not be the same individual as the authority validating the export.

[3] A list of types is provided in the 'Description of Fish' section.

Commission for the Conservation of Southern Bluefin Tuna

CATCH MONITORING FORM

INSTRUCTION SHEET

- **Map of CCSBT Statistical Areas**

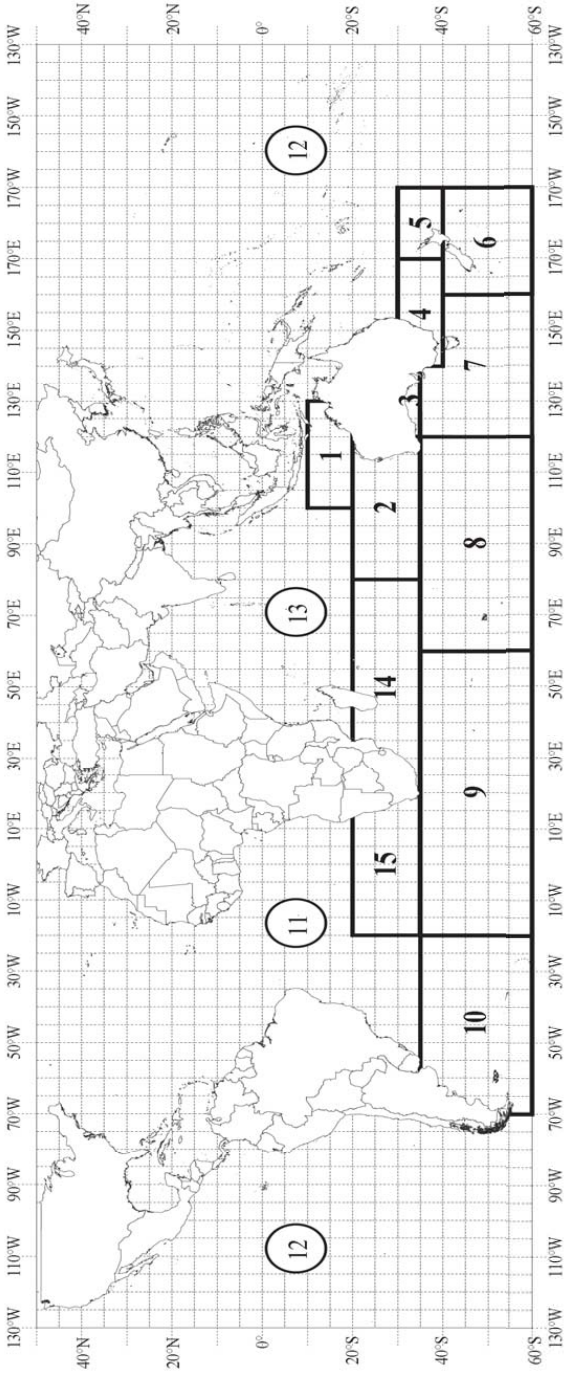

附件六　漁船捕獲南方黑鮪通報紀錄表

序號	捕　獲　期　間	捕獲地點（捕獲漁區）	魚體重量（去鰓、除肚之重量）（單位：公斤）	尾數	通 報 時 間
1	年　月　日至 年　月　日				年　月　日
2	年　月　日至 年　月　日				年　月　日
3	年　月　日至 年　月　日				年　月　日
4	年　月　日至 年　月　日				年　月　日
5	年　月　日至 年　月　日				年　月　日

船　　名：　　漁船統一編號：CT　　－

經營者姓名或名稱：

電　　話：

台灣區遠洋鮪延繩釣漁船魚類輸出業同業公會受理通報人員姓名：

公　　會　　認　　證　　章：

本則命令之總說明及對照表請參閱行政院公報資訊網（http://gazette.nat.gov.tw/）。