

行政院農業委員會漁業署 「遠洋漁業漁獲物或漁產品出口業 者管理系統」

教育訓練

108/06



簡報大綱

· 系統功能與介面操作說明

- 遠洋魚貨進銷存申報
- 申辦遠洋魚貨出口業者核准證明書
- 出口業者自行查核報告上傳
- 教育訓練線上報名
- 稽核紀錄查詢
- 常見問題集說明

系統功能與介面操作說明-系統首頁

系統首頁

營運系統：<https://permit.coa.gov.tw/>
用戶端環境：瀏覽器（IE 10 / Firefox / Chrome）

The screenshot shows the homepage of the '簽審通關共同作業平台' (Permit and Clearance Joint Operation Platform) under the '行政院農業委員會' (Council of Agriculture, Executive Yuan). The page is divided into several sections:

- 工商管理憑證登入** (Business Management Certificate Login): A section for users with business management certificates, requiring a card and PIN.
- 一般帳號登入** (General Account Login): A section for general users with fields for '帳號' (Account) and '密碼' (Password), and links for '忘記密碼?' (Forgot Password?) and '登入' (Login). Below this are links for '業者端帳號申請' (Business User Account Application) and '機關端帳號申請' (Government User Account Application).
- 系統公告** (System Announcements): A list of announcements, including '野生動物保育法相關輸出入規定、行政作業原則與注意事項' and '非屬飼料油品目證明書申請變更通知'.
- 資源下載** (Resource Download): A list of downloadable resources, including '105年度臺灣地區配合飼料產量調查報告(106年5月31日公告)' and '104年臺灣地區配合飼料產量調查報告'.
- 系統查詢服務** (System Query Service): A list of services, including '核准證書線上查證服務' and '核准證書舊證號查新證號作業'.
- 相關連結** (Related Links): A list of links to other websites, including '農委會網站' (Council of Agriculture Website), '農糧署網站' (Department of Agriculture and Forestry Website), '林務局網站' (Forestry Bureau Website), '漁業署網站' (Department of Fisheries Website), and '飼料、飼料添加物製造及輸入登記證查詢' (Feed, Feed Additive Manufacturing and Input Registration Certificate Query).

Red boxes and arrows highlight the following features:

- 一般帳號登入** (General Account Login)
- 業者端帳號申請** (Business User Account Application)
- 機關端帳號申請** (Government User Account Application)
- 系統公告** (System Announcements)
- 資源下載** (Resource Download)
- 系統查詢服務** (System Query Service)
- 相關連結** (Related Links)

系統功能與介面操作說明-業者端帳號申請

一般帳號登入

帳號：

密碼：

[忘記密碼?](#)

- 業者端帳號申請
- 機關端帳號申請



業者端申請帳號 > 查詢

請輸入以下資料

請選擇

行業別

身份別

統一編號

注意：

- 一個業者只能申請一個帳號
- 帳號提出申請時，需列印帳號申請書並蓋公司大小章，回傳給客服進行帳號開通

申請人填寫基本資料 > 新增

自然人或公司基本資料

行業別

身分證別碼

中文名稱

英文名稱

中文地址

英文地址

聯絡人名稱

聯絡電話

傳真電話

簡訊電話

電子信箱

是否為申辦代理人 ☐

公司可填報資料

負責人

公司設立日期

登記縣市

營業項目

系統帳號資料

帳號

密碼

再輸入一次密碼

密碼原則

1. 長度至少為 6 個字元
2. 必須包含下列字元：
 - a. 英文字元(A到Z或a到z，大小寫其中一種字元即可)
 - b. 10 個基本數字(0 到 9)
3. 密碼需要六個月更換一次

備註：申請人需檢附申請書及證明文件（營利事業登記證、身分證或其他證明文件）簽章後，郵寄或電傳至農委會漁業共同平台客服窗口。



系統功能與介面操作說明-列印帳號申請書

請列印傳真或郵寄

行政院農業委員會簽審通關共同作業平台

申辦業者帳號申請書

自然人或公司基本資料			
行業別	出進口廠商	身分證別碼	統一編號
中文名稱		英文名稱	
中文地址	郵遞區號		
英文地址			
聯絡人名稱		聯絡電話	
傳真電話		簡訊電話	
電子信箱	rena@universalec.com		
是否為申辦代理人	N	申請帳號名稱	
公司資料			
負責人		公司設立日期	
登記縣市	002 高雄市		
營業項目	漁獲買賣		

備註：申請人需檢附申請書及證明文件（營利事業登記證、身分證或其他證明文件）簽章後，郵寄或電傳至農委會簽審共同平台客服窗口。

電傳號碼：02-26511024

郵寄地址：

汎宇電商 農委會簽審客服窗口 115 台北市南港路三段50巷7號4樓

若申辦業者帳號方面需協助，請洽汎宇電商客服人員。

服務專線：0800-588889 服務傳真：(02)2651-1024 服務信箱：cs@universalec.com

系統功能與介面操作說明-登入後首頁

登入後個人首頁

●使用者登入資訊

●相關連結資訊區

●公告：顯示系統訊息通知、法規公告、最新消息

●訊息通知：通知使用者的系統事件，接收人可以閱覽後，刪除該事件訊息

●畫面解析度呈現原則：最小螢幕解析度1024，如果瀏覽器視窗可視範圍超過1024，畫面擴展到最大水平解析度

●隱藏選單：將系統功能選單隱藏，提供更大的作業畫面

●系統功能選單:每個人的功能選單根據其作業權限而定，右方有箭頭，表示還有下一層選單

●回到系統登入畫面

操作介面說明-CRUD作業

●CRUD作業：新增(C)/查詢(R)/修改(U)/刪除(D)的基本資訊作業功能

MENU

進貨及銷貨廠商維護

遠洋魚貨進貨資料維護

遠洋魚貨進銷存申報

遠洋魚貨稽核紀錄查詢

業者自行查核報告上傳

遠洋魚貨進銷存明細查詢

教育訓練課程報名

教育訓練時數查詢與上傳答案卷

回到主系統

隱藏表單 更改解鎖度

登出

進貨及銷貨廠商維護作業 > 查詢

查詢條件

業者名稱：汎宇電商股份有限公司

廠商類別(進貨/銷貨)：全部

廠商種類：全部

廠商名稱：

查詢 清除

查詢結果清單

新增 刪除 下載匯入格式 匯入資料 匯出資料

本次查詢共 6筆 上一頁 每頁顯示 10

勾選	修改	業者名稱	廠商類別	廠商種類	漁船編號統編	國別	
<input type="checkbox"/>		汎宇電商股份有限公司	進貨	國內廠商	23997652	TW	汎宇電商股份有限公司
<input type="checkbox"/>		汎宇電商股份有限公司	進貨	國內漁船	CT1-0001	TW	豐九號
<input type="checkbox"/>		汎宇電商股份有限公司	進貨	國外廠商	P-0001	US	外國廠商01

畫面操作：

- 點【新增】，登錄一筆新資料
- 點【查詢】，依查詢條件找資料，於查詢結果區列示紀錄
- 於查詢結果區，資料列點【修改圖示】，編輯資料
- 於查詢結果區，勾選資料並點【刪除】完成資料刪除

操作介面說明-新增畫面

MENU

進貨及銷貨廠商維護

遠洋魚貨進貨資料維護

遠洋魚貨進銷存申報

遠洋魚貨稽核紀錄查詢

業者自行查核報告上傳

遠洋魚貨進銷存明細查詢

教育訓練課程報名

教育訓練時數查詢與上傳答案卷

回到主系統

隱藏表單 更改解析度

登出

進貨及銷貨廠商維護作業 > 新增

新增作業

業者名稱：汎宇電商股份有限公司

廠商類別(進貨/銷貨)：進貨

廠商種類：國內廠商

漁船編號/統編

國別：TW 中華民國

廠商名稱

備註

存檔

確定

permit-test.coa.gov.tw 顯示

儲存成功

確定

查詢國家代碼

●畫面操作：

填寫★必填欄位，點【存檔】，系統顯示「儲存成功」訊息，點【確定】完成一筆資料登錄

https://permit-test.coa.gov.tw/systemmanager/PopFi...
國家代碼查詢 > 查詢

查詢條件

國家代碼：輸入開頭代碼即可查詢

中文說明：中

英文說明：

查詢 清除

查詢結果

本次查詢共 3筆 上一頁 每頁顯示 10 筆 / 第 1 頁 下一頁

代碼	中文說明	英文說明
CF	中非	CENTRAL AFRICAN REPUBLIC
CN	中國	CHINA
TW	中華民國	TAIWAN, ROC

操作介面說明-查詢畫面

MENU

進貨及銷貨廠商維護

遠洋魚貨進貨資料維護

遠洋魚貨進銷存申報

遠洋魚貨稽核紀錄查詢

業者自行查核報告上傳

遠洋魚貨進銷存明細查詢

教育訓練課程報名

教育訓練時數查詢與上傳答案卷

回到主系統

隱藏表單

更改解析度

登出

進貨及銷貨廠商維護作業 > 查詢

查詢條件

業者名稱：

汎宇電商股份有限公司

廠商類別(進貨/銷貨)：

全部 ▾

廠商種類：

全部 ▾

廠商名稱：

查詢

清除

查詢結果清單

新增

刪除

下載匯入格式

匯入資料

匯出資料

本次查詢共 6筆

前一頁

每頁顯示 10 筆 / 第 1 頁

下一頁

勾選	修改	業者名稱	廠商類別	廠商種類	漁船編號統編	國別	廠商名稱	備註
<input type="checkbox"/>		汎宇電商股份有限公司	進貨	國內廠商	23997652	TW	汎宇電商股份有限公司	
<input type="checkbox"/>		汎宇電商股份有限公司					豐九號	
<input type="checkbox"/>		汎宇電商股份有限公司					外國廠商01	
<input type="checkbox"/>		汎宇電商股份有限公司					瑞元號	
<input type="checkbox"/>		汎宇電商股份有限公司	銷貨	國外廠商	S-0001	AU	澳大利亞公司	
<input type="checkbox"/>		汎宇電商股份有限公司	銷貨	國外漁船	S-0002	AR	阿根廷公司	

操作介面說明-修改畫面

MENU

進貨及銷貨廠商維護

遠洋魚貨進貨資料維護

遠洋魚貨進銷存申報

遠洋魚貨稽核紀錄查詢

業者自行查核報告上傳

遠洋魚貨進銷存明細查詢

教育訓練課程報名

教育訓練時數查詢與上傳答案卷

回到主系統

隱藏表單 更改解析度

登出

進貨及銷貨廠商維護作業 > 修改

修改作業

★業者名稱：

汎宇電商股份有限公司

★廠商類別(進貨/銷貨)：

進貨 ▾

★廠商種類：

國內廠商 ▾

★漁船編號/統編

23997652

★國別：

TW

中華民國

查詢國家代碼

★廠商名稱：

汎宇電商股份有限公司

備註：

▶ 存檔

▶ 返回

permit-test.coa.gov.tw 顯示

儲存成功

確定

●畫面操作：

填寫★必填欄位，點【存檔】

，系統顯示「儲存成功」訊息

，點【確定】完成一筆資料修正

操作介面說明-刪除資料

進貨及銷貨廠商維護作業 > 查詢

查詢條件

業者名稱：汎宇電商股份有限公司

廠商類別(進貨/銷貨)：全部

廠商種類：全部

廠商名稱：

查詢 清除

查詢結果清單

新增 刪除 下載匯入格式 匯入資料 匯出資料

本次查詢共 6筆 上一頁 每頁顯示 10 筆 / 第 1 頁 下一頁

公選	修改	業者名稱	廠商類別	廠商種類	漁船編號/統編	國別	廠商名稱	備註
<input type="checkbox"/>		汎宇電商股份有限公司					汎宇電商股份有限公司	
<input type="checkbox"/>		汎宇電商股份有限公司					豐九號	
<input checked="" type="checkbox"/>		汎宇電商股份有限公司					外國廠商01	
<input checked="" type="checkbox"/>		汎宇電商股份有限公司					瑞元號	
<input type="checkbox"/>		汎宇電商股份有限公司	銷貨	國外廠商	S-0001	AU	澳大利亞公司	
<input type="checkbox"/>		汎宇電商股份有限公司	銷貨	國外漁船	S-0002	AR	阿根廷公司	

●畫面操作：
點【查詢】找資料，再勾選資料並點【刪除】，系統顯示「確認刪除筆數」，點【確定】完成資料刪除

permit-test.coa.gov.tw 顯示
共選取 2 筆資料，確定刪除？
確定 取消

操作介面說明-匯入資料

進貨及銷貨廠商維護作業 > 查詢

查詢條件

業者名稱：汎宇電商股份有限公司

廠商類別(進貨/銷貨)：全部

廠商種類：全部

廠商名稱：

查詢 清除

查詢結果清單

新增 刪除 下載匯入格式 匯入資料 匯出資料

1 2

本次查詢

公選 修改 業者名稱 廠商類別 廠商種類 漁船

請選擇輸出檔案格式

檔案格式：☒ Excel ☐ ODS

確定 取消

google 瀏覽器

20180624212622.xls

●點「^」並選「開啟」，另存檔案再登打資料

請選擇匯入檔案 - Google Chrome

匯入檔案：選擇檔案 未選擇任何檔案

匯入 取消

處理結果訊息：成功匯入2筆資料。

●畫面操作：

- 1.先點【下載匯入格式】，直接在(excel)格式檔案完成資料登打
- 2.點【匯入資料】進行匯入處理。若資料50筆以內，建議直接使用系統畫面登打可立即檢核資料

●點【匯出資料】將業者建檔資料產出Excel檔下載備查。

IE 瀏覽器

您要開啟或儲存來自 permit-test.coa.gov.tw 的 20180627110336.xls (43.5 KB)?

開啟(O) 儲存(S) 取消(C)

系統功能與介面操作說明-系統功能說明

• 申辦業者之系統功能說明

簽審通關平台

- 簽審文件新申請作業
- 申辦案件查詢與異動
- 核准證書查詢與異動

教育訓練管理作業

- 教育訓練課程報名
- 教育訓練時數查詢與上傳答案卷

遠洋漁業出口 業者管理系統

遠洋魚貨進銷存 管理作業

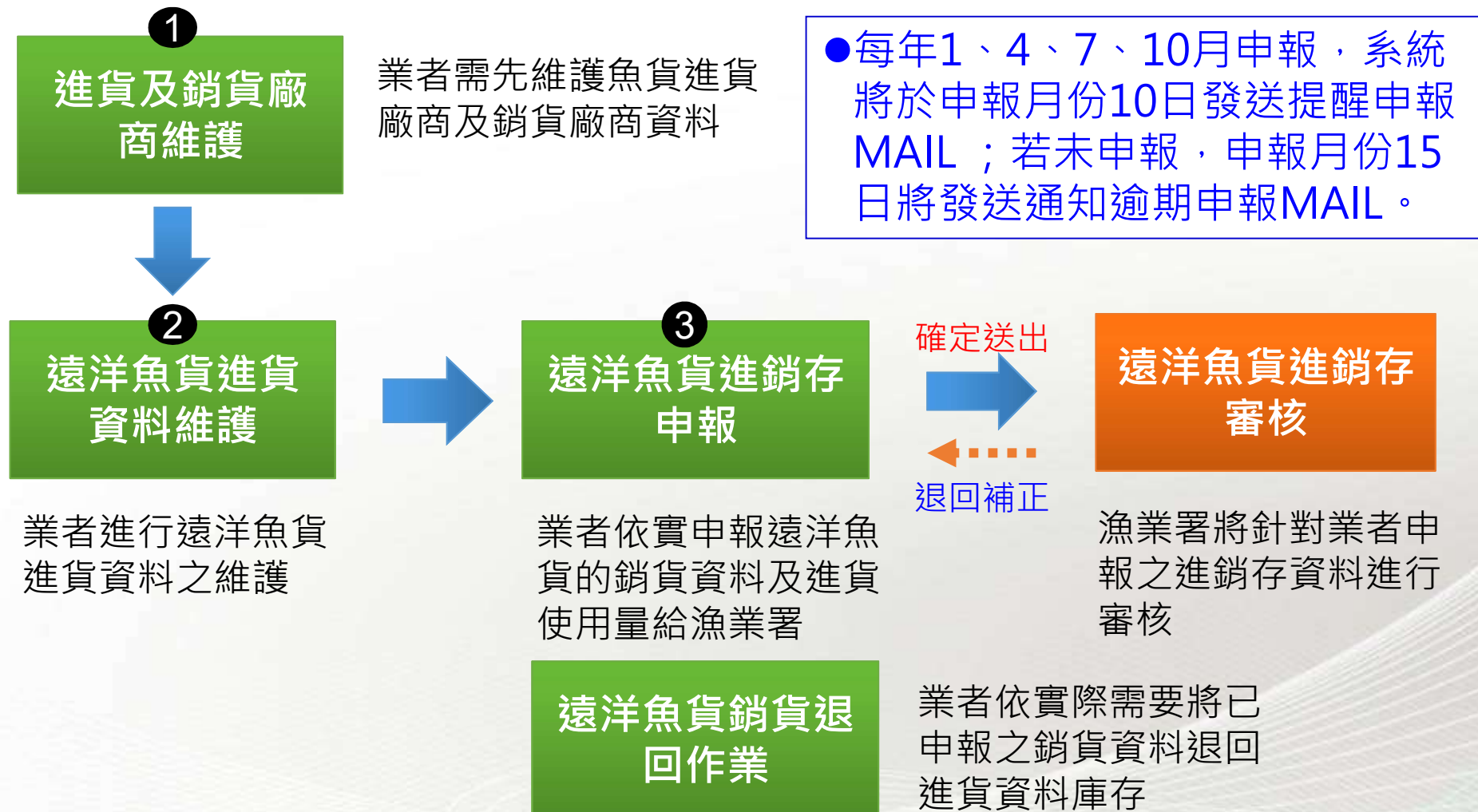
- 進貨及銷貨廠商維護
- 遠洋魚貨進貨資料維護
- 遠洋魚貨進銷存申報
- 遠洋魚貨進銷存明細查詢
- 遠洋魚貨銷貨退回作業
- 遠洋魚貨稽核紀錄查詢
- 出口業者自行查核報告上傳

簡報大綱

- 系統功能與介面操作說明
- 遠洋魚貨進銷存申報
- 申辦遠洋魚貨出口業者核准證明書
- 出口業者自行查核報告上傳
- 教育訓練線上報名
- 稽核紀錄查詢
- 常見問題集說明

遠洋魚貨進銷存申報

• 遠洋魚貨進銷存申報作業流程



進入遠洋漁業出口業者管理系統



行政院農業委員會
COUNCIL OF AGRICULTURE, EXECUTIVE YUAN
簽審通關共同作業平台

測試系統

使用者：23997652 角色：申辦角色
系統日期：中華民國107年6月19日

MENU

系統公告/訊息通知

我的基本資料維護

簽審文件新申請作業 >

申辦案件查詢與異動

核准證書查詢與異動

查詢比對核銷資料

單證比對查詢

我的草稿區

個人訊息維護

重大基本資料修改

其他子系統 >

- 人工拖鞋蘭子系統
- 飼料油品質管理系統
- 遠洋漁業出口業者管理系統**

隱藏表單 更改解析度

登出

公告

2017/07/17 [野生動物保育法相關輸出入規定、行政作業原則與注意事項](#)

2015/05/15 [個資聲明](#)

訊息通知

2018/06/13 您好，貴單位申請之飼料、飼料添加物製造登記證，收件編號：AGB010706130005經審核單位審核為不受理，不受理原因請執行「申辦案件查詢與異動作業」，搜尋該筆文件不受理內容相關訊息 若您有任何疑問，歡迎洽詢行政院農委會相關簽審人員(王香仁 23812991#2260)

2018/06/13 您好，貴單位申請之飼料、飼料添加物製造登記證，收件編號：AGB010706130004經審核單位審核為不受理，不受理原因請執行「申辦案件查詢與異動作業」，搜尋該筆文件不受理內容相關訊息 若您有任何疑問，歡迎洽詢行政院農委會相關簽審人員(王香仁 23812991#2260)

2018/06/13 您好，貴單位申請之飼料、飼料添加物製造登記證，收件編號：AGB010706130003經審核單位審核為不受理，不受理原因請執行「申辦案件查詢與異動作業」，搜尋該筆文件不受理內容相關訊息 若您有任何疑問，歡迎洽詢行政院農委會相關簽審人員(王香仁 23812991#2260)

2018/06/13 您好，貴單位申請之飼料、飼料添加物製造登記證，收件編號：AGB010706130002經審核單位審核為不受理，不受理原因請執行「申辦案件查詢與異動作業」，搜尋該筆文件不受理內容相關訊息 若您有任何疑問，歡迎洽詢行政院農委會相關簽審人員(王香仁 23812991#2260)

2018/06/13 您好，貴單位申請之飼料、飼料添加物製造登記證，收件編號：AGB010706130001經審核單位審核為不受理，不受理原因請執行「申辦案件查詢與異動作業」，搜尋該筆文件不受理內容相關訊息 若您有任何疑問，歡迎洽詢行政院農委會相關簽審人員(王香仁 23812991#2260)

2018/05/15 您好，A123456789 汎宇電商股份有限公司 201805Q遠洋魚貨進銷存申報資料尚未申報，敬請盡速上網申報。

2018/05/15 您好，提醒 A123456789 汎宇電商股份有限公司 於本月15日前上網申報201805Q遠洋魚貨進銷存申報資料。

相關網站

- > 農委會網站
- > 農糧署網站
- > 林務局網站
- > 漁業署網站

行政院農業委員會
林務局

行政院農業委員會
漁業署

飼料、飼料添加物製造及輸入登

進貨及銷貨廠商維護-查詢畫面

功能選單：其他子系統>遠洋漁業出口業者管理系統>進貨及銷貨廠商維護>查詢

進貨及銷貨廠商維護作業 > 修 查詢

查詢條件

業者名稱：	汎宇電商股份有限公司		
廠商類別(進貨/銷貨)：	全部 ▾	廠商種類：	全部 ▾
廠商名稱：	<input type="text"/>		
		漁船編號/統編：	<input type="text"/>

●填入查詢條件，快速找廠商資訊

查詢結果清單

本次查詢共 4筆, 每頁顯示 筆 / 第

勾選	修改	業者名稱	廠商類別	廠商種類	漁船編號/廠商統編	國別	廠商名稱	備註
<input checked="" type="checkbox"/>		汎宇電商股份有限公司	進貨	國內廠商	13063409	TW	我國廠商2號	
<input type="checkbox"/>		汎宇電商股份有限公司	進貨	國內漁船	CT1-0018	TW	我國漁船18號	
<input type="checkbox"/>		汎宇電商股份有限公司	進貨	國外漁船	P0001	US	非我國漁船1號	
<input type="checkbox"/>		汎宇電商股份有限公司	銷貨	國外廠商	S0001	US	非我國廠商1號	

●若無勾選框，表示廠商已有申報紀錄，此筆不可刪除

進貨及銷貨廠商維護-新增畫面

功能選單：其他子系統>遠洋漁業出口業者管理系統>進貨及銷貨廠商維護>新增

進貨及銷貨廠商維護作業 > 新增

新增作業

★ 業者名稱：汎宇電商股份有限公司

★ 廠商類別(進貨/銷貨)：進貨 ▾

★ 廠商種類：國內廠商 ▾

★ 漁船編號/廠商統編：

★ 所屬國別：TW 中華民國
代碼

★ 廠商名稱：

捕撈漁船船籍國：

備註：

▶ 存檔 ▶ 返回

- 上一手供應商資料登錄，廠商類別請選擇「進貨」
- 下一手買受人資料登錄，廠商類別請選擇「銷貨」

「漁船編號 / 廠商編號」說明：

- 編號不可重覆，資料長度16碼
- 廠商種類為國外漁船 / 國外廠商，業者自己編號填入
- 廠商種類為國內漁船，請填入漁船CT編號，資料格式：CTx-xxxx，x是數字
- 廠商種類為國內廠商，請填入「廠商統一編號(8碼)」

「所屬國別」說明：

- 廠商種類為國外廠商 / 國內廠商，請填入廠商(公司)登記國家
- 廠商種類為國外漁船 / 國內漁船，請填入漁船船籍國家

「捕撈漁船船籍國」說明：

- 廠商類別為進貨，捕撈漁船船籍國有值，為進貨資料「捕撈漁船船籍國」查核使用

進貨及銷貨廠商維護-匯入格式

●進貨及銷貨廠商資料匯入格式

	A	B	C	D	E	F	G	H
	*業者統編 (申報業者)	*廠商類別 (來源:廠商類別代碼)	*廠商種類 (來源:廠商種類代碼)	*所屬國別 (來源:國家代碼)	*漁船編號/廠商統編 (廠商類別+漁船編號/廠商統編是唯一值不可重複)	*廠商名稱	備註	捕撈漁船所屬船籍國 (若廠商類別是P:進貨, 此欄位必填)
1								
2	23997652	P	DI	TW	CT1-0001	A公司		TW
3								
4								
5								
6								
7								

- 業者統編：填入申報業者的統編
- 廠商類別：請參閱匯入格式的「廠商類別代碼」頁籤填入
- 廠商種類：請參閱匯入格式的「廠商種類代碼」頁籤填入
- 所屬國別：請參閱匯入格式的「國家代碼」頁籤填入
- 漁船編號/廠商統編：漁船編號或統編二擇一填入。資料長度16碼
- 廠商名稱：填入廠商名稱
- 捕撈漁船船籍國：廠商類別為進貨，填入漁船船籍國

- 注意：同一業者的進貨廠商或銷貨廠商，編號不能重複
- 匯入資料依「進貨廠商編號或銷貨廠商編號」採用「後蓋前」處理資料匯入

進貨及銷貨廠商維護-匯入格式之代碼參考頁籤

●廠商類別代碼

廠商類別代碼	中文說明
P	進貨廠商
S	銷貨廠商

●廠商種類代碼

廠商種類代碼	中文說明
DS	國內漁船
FS	國外漁船
DI	國內廠商
FI	國外廠商

●國家代碼

國家代碼	中文說明	英文說明
AD	安道爾	ANDORRA
AE	阿拉伯聯合大公國	UNITED ARAB EMIRATES
AF	阿富汗	AFGHANISTAN
AG	安地卡	ANTIGUA AND BARBUDA
AI	安圭拉	ANGUILLA
AL	阿爾巴尼亞	ALBANIA
AM	亞美尼亞	ARMENIA
AN	荷屬安地列斯	NETHERLANDS ANTILLES
AO	安哥拉	ANGOLA
AQ	南極洲	ANTARCTICA

- 代碼參考頁籤資料由系統帶入。提供「進貨及銷貨廠商維護 - 匯入格式」填寫時覆製貼上使用

進貨及銷貨廠商維護-匯出格式

●進貨及銷貨廠商資料匯出

業者名稱	廠商類別	廠商種類	所屬國別	漁船編號/廠商統編	廠商名稱	備註	捕撈漁船所屬船籍國 (若廠商類別是P:進貨，此欄位必填)
汎宇電商股份有限公司	P	FS	US	P0001	非我國漁船1號		US

遠洋魚貨進貨資料維護-查詢畫面

功能選單：其他子系統>遠洋漁業出口業者管理系統>遠洋魚貨進貨資料維護>查詢

遠洋魚貨進貨資料維護 > 查詢

查詢條件

業者名稱：汎宇電商股份有限公司

進貨廠商名稱： 漁船編號／統編：

進貨日期： ~ (日期範例：2007/01/01)

貨品名稱： 進貨批號：

● 填入查詢條件，快速找廠商資訊

▶ 查詢 ▶ 清除

查詢結果清單

本次查詢共 30筆 ▶ 上一頁 每頁顯示 10 筆 / 第 1 ▶ 下一頁

▶ 新增 ▶ 刪除 ▶ 下載匯入格式 ▶ 匯入資料 ▶ 匯出資料

勾選	修改	業者名稱	採購合約號碼	進貨批號	進貨廠商	進貨日期	貨品名稱	貨品號列
<input type="checkbox"/>		汎宇電商股份有限公司	採購合約001	進貨批號001	天下龍魚商行1	2011/05/01	鯉魚	03019300004
<input type="checkbox"/>		汎宇電商股份有限公司	採購合約號碼	進貨批號	天下龍魚商行1	20		

● 若無勾選框，表示該筆進貨量已使用(累計使用量≠0)，此筆不可刪除

- 進貨量:憑證 (發票)原購入量
- 累計使用量:已申報量
- 剩餘量:進貨量扣除已申報量

遠洋魚貨進貨資料維護-新增畫面

功能選單：其他子系統>遠洋漁業出口業者管理系統>遠洋魚貨進貨資料維護>新增

遠洋魚貨進貨資料維護 > 新增

新增作業

業者名稱:	汎宇電商股份有限公司		
採購合約號碼:	<input type="text"/>	★ 進貨批號:	<input type="text"/>
廠商種類(進貨來源):	<input type="text"/>	★ 進貨日期:	<input type="text"/>
★ 進貨廠商:	<input type="text"/>	<input type="text"/>	
★ 貨品名稱:	<input type="text"/>		
★ 貨品號列:	<input type="text"/>	<input type="text"/>	
進口報單編號:	<input type="text"/>		
漁獲證明書號碼:	<input type="text"/>		
★ 捕撈漁船所屬船籍國:	<input type="text"/>		
★ 進貨量(公斤):	<input type="text"/>	進貨金額(新臺幣):	<input type="text"/>
進貨使用量(公斤):	<input type="text"/>	進貨剩餘量(公斤):	<input type="text"/>

▶ 存檔 ▶ 取消

- 進貨批號：業者自行編號，唯一值不可重覆。例：發票號碼-1
- 進貨廠商：另開視窗讓業者查詢自己的進貨廠商並選擇帶入
- 貨品號列：目前有36項列管貨品號列進行申報
- 「累計使用量」及「剩餘量」為系統顯示欄位，新增時無內容，修改時由系統自動計算並帶入數字
- 進貨量(公斤)：可輸入到小數第一位
- 漁獲證明書號碼：選填，若有多筆請用半形分號「;」隔開輸入
- 捕撈漁船所屬船籍國：另開視窗查詢國別代碼，以增加方式帶入國家，例如：US;TW

● 點選【存檔】，若該廠商捕撈漁船所屬船籍國有登記，系統會檢核「捕撈漁船所屬船籍國」資料是否相符，**若不相符請重新確認或至【進貨及銷貨廠商維護】，補正該廠商「捕撈漁船船籍國」資料**

遠洋魚貨進貨資料維護-輸入資料說明

- 業者名稱：系統自動帶入申報業者名稱
- 採購合約號碼：選填
- 進貨批號：請業者輸入自己的進貨批號。資料長度64碼。
- 廠商種類(進貨來源)：「進貨廠商」點選完成，系統自動帶入該廠商種類
- 進貨日期：日期選單選擇
- 進貨廠商：另開視窗讓業者查詢自己的進貨廠商並選擇帶入
- 貨品名稱：請業者輸入貨品名稱
- 貨品號列：另開視窗讓業者查詢貨品號列並選擇帶入
- 進口報單編號：選填
- 漁獲證明書號碼：選填，若有多筆請用半形分號「;」隔開填入。資料長度1024碼
- 捕撈漁船所屬船籍國：若有多個國家請用「;」隔開輸入，例如：AC;TW。也可另開視窗查詢國家代碼並選擇帶入
- 進貨量(公斤)：可輸入到小數第一位
- 進貨金額(新臺幣千元)：選填
- 累計使用量(公斤)及剩餘量(公斤)：是系統顯示欄位。新增時為空白，修改時由系統自動計算並帶入數字

遠洋魚貨進貨資料維護-匯入格式

●進貨資料

*業者編號(申報業者)	採購合約號碼	*漁船編號/統編 (來源:進貨廠商資料)	*進貨批號 (唯一值不可重複)	*進貨日期 (格式:yyyy/mm/dd)	*貨品名稱	*貨品號列 (來源:貨品分類號列)	進口報單編號	漁獲證明書號碼	*捕撈漁船所屬船籍國 (來源:國家代碼)	*進貨量 (公斤)	進貨金額 (新台幣千元)
A123456789	CT0001	P-0001	2018011902-01	2018/01/19	冷凍秋刀魚	03035910002		233123;234303	TW;AE	1000	100000

- 業者統編：輸入申報業者的統編
- 採購合約號碼：選填
- 漁船編號/統編：請參閱匯入格式的「進貨廠商資料」頁籤填入
- 進貨批號：業者自己編號填入，編號不可以重複。資料長度64碼
- 進貨日期：西元年格式yyyy/mm/dd
- 貨品名稱：請自行填入業者自己的貨品名稱
- 貨品號列：請參閱匯入格式的「貨品分類號列」頁籤填入。需填滿11碼
- 進口報單編號：選填
- 漁獲證明書號碼：選填。資料長度1024碼
- 捕撈漁船所屬船籍國：請參閱匯入格式的「國家代碼」頁籤填入
- 進貨量(公斤)：可填到小數點第一位
- 進貨金額(新臺幣千元)：選填

●匯入資料依「進貨批號」採用「後蓋前」處理資料匯入。

遠洋魚貨進貨資料維護-匯入格式之代碼參考頁籤

●進貨廠商資料

業者統編	廠商類別	廠商種類(進貨來源)	漁船編號/統編(廠商類別+漁船編號/統編是唯一值不可重複)	廠商國別	廠商名稱
A123456789	進貨	國內廠商	23997652	TW	汎宇電商股份有限公司
A123456789	進貨	國內漁船	CT1-0001	TW	豐九號
A123456789	進貨	國外廠商	P-0001	US	外國廠商01
A123456789	進貨	國外漁船	P-0002	AR	瑞元號

●貨品分類號列

貨品分類號列	中文說明	英文說明
03034100005	冷凍長鰭鮪	Albacore or Longfinned tunas (Thunnus alalunga), frozen
03034200004	冷凍黃鰭鮪	Yellowfin tunas (Thunnus albacares), frozen
03034300003	冷凍正鰹	Skipjack or stripe-bellied bonito (Euthynnus (Katsuwonus) pelamis), frozen
03034400002	冷凍大目鮪	Bigeye tuna (Thunnus obesus), frozen

●國家代碼

國別代碼	中文說明	英文說明
AD	安道爾	ANDORRA
AE	阿拉伯聯合大公國	UNITED ARAB EMIRATES
AF	阿富汗	AFGHANISTAN
AG	安地卡	ANTIGUA AND BARBUDA
AI	安圭拉	ANGUILLA

- 進貨廠商頁籤:系統自動帶入業者建檔的廠商資料
- 貨品分類號列頁籤:系統自動帶入36項列管貨品號列
- 國家代碼頁籤:系統自動帶入國家代碼。

代碼參考頁籤資料由系統帶入，提供「遠洋魚貨進貨資料維護-匯入格式」填寫時覆製貼上使用

遠洋魚貨進貨資料維護-匯出格式

●進貨資料匯出

業者名稱	採購合約號碼	進貨批號	進貨廠商名稱	進貨日期	貨品名稱	貨品號列	漁獲證明書號	捕撈漁船所屬船籍國	進貨量(公斤)	進貨使用量(公	進貨剩餘量(公斤)
汎宇電商股份有限公司		2018011901-01	豐九號	2018/01/19	冷凍長體鰺	03034100005		TW;	1000	1000	0
汎宇電商股份有限公司		2018011902-01	外國廠商01	2018/01/19	冷凍秋刀魚	03035910002		US	1000		1000

遠洋魚貨進銷存申報-查詢畫面

功能選單：其他子系統>遠洋漁業出口業者管理系統>遠洋魚貨進銷存申報>查詢

遠洋魚貨進銷存申報 > 查詢

查詢條件

業者統編： A123456789

業者名稱： 汎宇電商股份有限公司

申報季別： --請選擇-- ~ --請選擇--

申報日期： ~ (日期範例：2007/01/01)

查詢 清除

●業者申報資料送出後，需資料再修正時，請電洽漁業署審核單位說要退件，才可以資料修改

●點按清單「標題欄▲▼」，可升降冪排序

查詢結果清單

新增 刪除

本次查詢共 11筆

上一頁

每頁顯示 10

第 1

下一頁

勾選	檢視	修改	申報季別	業者名稱 ▲▼	銷貨總量 (公斤)	申報日期 ▲▼	申報狀態	改善日期 ▲▼	備查/審核日期 ▲▼	審核意見	辦理人員
			20184Q	A123456789 汎宇電商股份有限公司	123.0	2018/10/30	申報中	2019/11/22			

- 申報日期：業者申報資料確定送出之日期。系統顯示欄位
- 申報狀態：申報中、待審核、已備查、審核中、已審核。僅申報中可以編輯資料，其餘狀態皆無法編輯
- 改善日期：審核單位經審核並退回給業者進行補正的最晚補正送出之改善日期
- 審核日期：審核單位完成審核之日期

遠洋魚貨進銷存申報-新增畫面(本季無銷售申報)

功能選單：其他子系統>遠洋漁業出口業者管理系統>遠洋魚貨進銷存申報>新增

遠洋魚貨進銷存申報 > 新增

新增作業

業者名稱：A123456789 汎宇電商股份有限公司 申報狀態：申報

1 申報季別：--請選擇-- ☒ 本季無銷售申報

2 存檔

● 申報季別的編碼原則：西元年+季別，例如：2018第三季為20183Q

20184Q
20183Q
20182Q
20181Q
20174Q

遠洋魚貨進銷存申報 > 修改

修改作業

業者名稱：A123456789 汎宇電商股份有限公司 申報季別：20173Q

銷貨總量(公斤)：0.0 3 申報狀態：待審核

審核日期：改善日期：

審核意見：留存備查日期：

審核人員：

遠洋漁業漁獲物或漁產品之採購、銷售及庫存資料

新增 下載匯入格式 匯入資料

刪除 編輯 銷貨資料 進貨資料 使用/庫存資料

汎宇電商
Univ@rsar EC Inc.

● 本季無列管魚貨出口，請業者進行「本季無銷售申報」向漁業署報備

● 本季無銷售申報說明：
1.選擇申報季別及勾選「本季無銷售申報」
2.點【存檔】，系統顯示「儲存成功」，請點【確定】。系統立即 EMail通知漁業署審核人員進行審核
3.畫面確認「申報狀態為待審核」，始完成申報

遠洋魚貨進銷存申報-新增畫面(本季有銷售申報)

功能選單：其他子系統>遠洋漁業出口業者管理系統>遠洋魚貨進銷存申報>新增

- 申報季別的編碼原則：西元年+季別，例如：2018第三季為20183Q。

●**本季有列管魚貨出口**
，請業者進行「**本季有**
銷售申報」向漁業署申
報

● 本季有銷售申報說明：

- 1.選擇申報季別並點【存檔】
- 2.接續逐筆點【新增】，登錄銷貨資料及進貨使用量
- 3.本季全部銷貨資料填入完成，最後點【確定送出】。系統立即E-Mail通知漁業署審核人員進行審核
- 4.畫面確認「申報狀態為待審核」始完成申報

遠洋魚貨進銷存申報 > 新增

新增作業

業者名稱: A123456789 汎宇電商股份有限公司

申報季別: --請選擇--

存檔

遠洋魚貨進銷存申報 > 修改

修改作業

業者名稱: A123456789 汎宇電商股份有限公司

銷貨總量(公斤): 23.0

審核日期:

審核意見:

審核人員:

確定送出

遠洋漁業漁獲物或漁產品之採購、銷售及庫存資料

新增

銷貨資料

銷貨批號	銷貨廠商	銷貨日期	貨品名稱	貨品號列	漁獲證明書號碼
2018040201-1	澳大利亞公司	20180402	冷凍大目魷	03034400002	
2018041001-1	澳大利亞公司	20180410	冷凍大目魷	03034400002	

● 若申報資料被審核單位退件，「審核意見」會顯示退件原因

●若申報資料被審核單位退件，「審核意見」會顯示退件原因

遠洋魚貨進銷存申報-修改畫面

功能選單：其他子系統>遠洋漁業出口業者管理系統>遠洋魚貨進銷存申報>修改

遠洋魚貨進銷存申報 > 修改

▶ 返回

修改作業

業者名稱： A123456789 汎宇電商股份有限公司

銷貨總量(公斤)： 123.0

申報季別： 20184Q

申報狀態： 申報中

審核意見：

辦理人員：

改善日期： 2019/11/22

備查/審核日期：

▶ 確定送出 (提醒: 本季申報資料，全部資料未申報者，請儘速申報，始完成申報)。

▶ 返回

● 點按【審核歷程檢視】瀏覽審核歷程資訊

▶ 資料篩選條件設定

▶ 審核歷程檢視

審核流程	單位	業者/辦理人員	日期	申報狀態	改善日期	審核意見
提出申請	申請人	汎宇電商股份有限公司	2018/10/26	待審核		
承辦查核	漁業署遠洋漁業組遠洋漁業規劃科	kittycity	2018/10/30	審核中		
承辦查核	漁業署遠洋漁業組遠洋漁業規劃科	kittycity	2018/10/30	退回補正	2018/10/26	
提出申請	申請人	汎宇電商股份有限公司	2018/10/30	待審核		
承辦查核	漁業署遠洋漁業組遠洋漁業規劃科	kittycity	2018/10/30	審核中		
承辦查核	漁業署遠洋漁業組遠洋漁業規劃科	kittycity	2018/10/30	已備查		
承辦查核	漁業署遠洋漁業組遠洋漁業規劃科	kittycity	2018/11/05	退回補正	2019/11/22	

遠洋魚貨進銷存申報-修改畫面

功能選單：其他子系統 > 遠洋出口業者管理系統 > 遠洋魚貨進銷存申報 > 查詢

遠洋魚貨進銷存申報 > 修改 ▶ 返回

修改作業

業者名稱：A123456789 汎宇電商股份有限公司
銷貨總量(公斤)：123.0 申報季別：20184Q 申報狀態：申報中
審核意見：
辦理人員： 改善日期：2019/11/22 備查/審核日期：
▶ 確定送出 (提醒: 本季申報資料，全部資料將完成申報) ▶ 返回

● 先按下【資料篩選條件設定】頁籤，再點選【查詢】，可快速找資料並編輯

資料篩選條件設定 ▶ 審核歷程檢視

本季資料查詢條件

銷貨批號： 銷貨廠商： 銷貨貨品：
進貨批號： 進貨廠商： 進貨貨品：

▶ 查詢 ▶ 清除

遠洋漁業漁獲物或漁產品之採購、銷售及庫存資料 ▶ 新增 ▶ 下載匯入格式 ▶ 匯入資料

刪除/編輯		銷貨資料						
		銷貨批號	銷貨廠商	銷貨日期	貨品名稱	貨品號列	漁獲證明書號碼	再出口證明書號碼
✖	✎	20181112-001	穩集漁業股份有限公司	2018/11/15	劍旗魚	03035700006		

遠洋魚貨進銷存申報-新增明細

功能選單：其他子系統>遠洋漁業出口業者管理系統>遠洋魚貨進銷存申報>修改>新增明細

遠洋魚貨進銷存申報 > 修改 > 修改明細 ▶ 返回

修改作業

業者名稱：A123456789 汎宇電商股份有限公司 申報季別：20184Q

銷貨資料

銷售合約號碼： ★ 銷貨批號：

銷貨廠商種類： --請選擇-- ★ 銷貨日期：

★ 銷貨模式： 台灣出口 ★ 報單號碼： XX/ /XX/XXX/XXXXX ★ 報單項次： 讀取報單資料

★ 銷貨廠商(報單買方)： ...

銷貨廠商(國外客戶)： ☐ 三角貿易 ...

說明：如出口報單買方非銷貨目的地國外客戶，請勾選三角貿易，銷貨廠商(國外客戶)欄位必填。

☐ 貨品不變更型態(勾選此項，銷貨貨品號列自動帶入「進貨貨品號列」)

★ 貨品名稱：

★ 貨品號列：

漁獲證明書號碼：

轉載卸魚編號：

★ 輸入國：

★ 銷貨量(公斤)：

本次使用量(公斤)：

▶ 存檔

汎宇電商
univ@rsai EC Inc.

▶ 返回

- 銷貨批號：業者自行編號，唯一值不可重覆
- 銷貨廠商(報單買方)：報單的下單買方
- 銷貨廠商(國外客戶)：報單的交貨地買方
- 銷貨模式：台灣出口，「報單號碼、報單項次」必填
- 輸入國：報單目的地國家代碼
- 漁獲證明書號碼及再出口漁獲證明書號碼，若有多筆請用半形分號「;」隔開填入

遠洋魚貨進銷存申報-選擇進貨明細

功能選單：其他子系統>遠洋漁業出口業者管理系統>遠洋魚貨進銷存申報>修改>新增明細

1

進貨資料 選擇進貨明細

刪除	進貨批號	進貨廠商	進貨日期	貨品名稱	貨品號列	漁獲證明書號碼	捕撈漁船 所屬船籍國	進貨量 (公斤)	已使用量 (公斤)	剩餘量 (公斤)	2 本次進貨使用量 (公斤)	庫存調整 (公斤)
<input type="checkbox"/>	2018011001-1	豐九號	2018/01/10	冷凍大目鰰	03034400002		TW;	100	100	0		0

https://permit-test.coa.gov.tw/dwf/PopPurchaseDetail_list.action?fieldName=purch... -

⚠ 不安全 | https://permit-test.coa.gov.tw/dwf/PopPurchaseDetail_list.action?fieldName=purch...

進貨廠商查詢 > 查詢

查詢條件

業者名稱： A123456789 汎宇電商股份有限公司

進貨廠商名稱：

進貨日期： ~ (日期範例：2007/01/01)

查詢結果

本次查詢共 2 筆, 每頁顯示 10 筆 / 第 1 頁

選擇

勾選	進貨批號	進貨廠商	進貨日期	貨品名稱	貨品號列	漁獲證明書號碼	捕撈漁船 所屬船籍國	進貨量 (公斤)
<input checked="" type="checkbox"/>	2018011001-1	豐九號	2018/01/10	冷凍大目鰰	03034400002		TW;	100.0
<input type="checkbox"/>	2018011902-01	外國廠商 01	2018/01/19	冷凍秋刀魚	03035910002		US	1000.0

●畫面操作：

1.點【選擇進貨明細】會另開視窗，可多筆勾選業者已建檔的進貨資料並帶入

2.將進貨資料選取帶入後，需填入「本次使用量」才會扣除剩餘量

「庫存調整」說明：

●填入負數表示扣除進貨剩餘量

●填入正數表示魚貨包冰量加入進貨剩餘量

●每季一次魚貨進貨剩餘量調整，以符合真實存量

遠洋魚貨進銷存申報-選擇加工品庫存

功能選單：其他子系統>遠洋漁業出口業者管理系統>遠洋魚貨進銷存申報>修改>新增明細>選擇加工品庫存資料

1

加工品庫存資料

選擇加工品庫存

原銷貨廠商	原銷貨日期	貨品名稱	貨品號列	退回銷貨日期	退回銷貨量	加工品庫存量 (公斤)	本次加工品使用量 (公斤)
澳大利亞公司	20180402	冷凍大目鮪	03034400002	20180501	6	6	6

2

https://permit-test.coa.gov.tw/dwf/PopReturnedMaster_list.action?fieldName=ret...

加工品庫存查詢 > 查詢

查詢條件

業者名稱：A123456789 汎宇電商股份有限公司

退回銷貨日期：[日期選擇器] ~ [日期選擇器]
(日期範例：2007/01/01)

查詢 清除

查詢結果

本次查詢共 1 筆, 上一頁 每頁顯示 10 筆 / 第 1 頁 下一頁

選擇

勾選	原銷貨批號	原銷貨廠商	原銷貨日期	貨品名稱	貨品號列	退回銷貨日期	退回銷貨量	加工品庫存量 (公斤)
<input type="checkbox"/>	2018040201-1	澳大利亞公司	20180402	冷凍大目鮪	03034400002	20180501	6.0	6.0

●畫面操作：

- 1.點【選擇加工品庫存】另開視窗，可多筆勾選業者已建檔的銷退資料並帶入
- 2.選取銷退資料並帶入後，請填入「本次加工品使用量」

遠洋魚貨進銷存申報-申報資料填寫說明

- 業者名稱及申報季別：系統自動帶入
- 銷售合約號碼：選填
- 銷貨批號：業者自行編號，唯一值，不可重覆，例：發票號碼-1。資料長度64碼
- 廠商種類：「銷貨廠商」填入完成，系統自動帶入該廠商種類
- 銷貨日期：日期選單選擇
- 銷貨模式：點選台灣出口，「報單號碼、報單項次」為必填欄位
- 讀取報單資料：依「報單號碼、報單項次」帶入通關資料(報關日期、銷貨貨品號列、貨品號列名稱、報單目的地國家、銷貨量)
- 銷貨廠商(報單買方)：另開視窗讓業者查詢自己的銷貨廠商並選擇帶入
- 銷貨廠商(國外客戶)：☐三角貿易：若勾選，此欄才可以填寫。另開視窗讓業者查詢自己的銷貨廠商並選擇帶入
- 貨品不變更型態：先選擇進貨明細，再點按此處，可自動帶入銷貨貨品號列
- 貨品名稱：請業者輸入自己的貨品名稱
- 貨品號列：另開視窗查詢貨品號列並選擇帶入
- 進口報單編號：選填

遠洋魚貨進銷存申報-申報資料填寫說明

- 漁獲證明書號碼：選填，若有多筆請用半形分號「;」隔開填入。資料長度為1024碼
- 再出口漁獲證明書號碼：選填，若有多筆請用半形分號「;」隔開填入。資料長度為1024碼
- 轉載卸魚編號：選填
- 輸入國：報單目的地國家
- 銷貨量(公斤)：可輸入到小數第一位
- 銷貨金額(新臺幣千元)：選填
- 本次使用量：依進貨明細資料合計(本次使用量)，由系統計算顯示
- 製成率：銷貨量÷合計(本次使用量)，由系統計算顯示

遠洋魚貨進銷存申報-匯入格式(銷貨資料之1)

●銷貨資料

*業者編號(申報業者)	銷售合約號碼	*銷貨批號(唯一值不可重複)	*銷貨廠商(境外公司)漁船編號/統編(來源：銷貨廠商資料)	銷貨廠商(國外客戶)漁船編號/統編(來源：銷貨廠商資料)	*銷貨日期(格式:yyyy/mm/dd)	報單號碼	報單項次
A123456789	SP1000	1061001-0001	S-0001		2018/04/20	CB 06168V6058	1

*貨品名稱	*貨品號列(來源：貨品分類號列)	漁獲證明書號碼	再出口漁獲證明書號碼	轉載卸魚編號	*輸入國(若有多筆以分號(;)區隔))(來源：國家代碼)	*銷貨量(公斤)	銷貨金額(新台幣千元)
冷凍大目鮪	03034400002		GL106S02321		TW;AU	5	0

- 業者統編：填入申報業者的統編
- 銷貨合約號碼：選填
- 銷貨批號：業者自行編號，唯一值，不可以重複。資料長度64碼
- 銷貨廠商(報單買方)漁船編號/廠商統編：報單下單買方，請參閱匯入格式的「銷貨廠商資料」頁籤填入
- 銷貨廠商(國外客戶)漁船編號/廠商統編：報單交貨地買方，請參閱匯入格式的「銷貨廠商資料」頁籤填入
- 銷貨日期：格式yyyy/mm/dd
- 報單號碼：銷售模式是台灣出口必填，非台灣出口免填
- 報單項次：銷售模式是台灣出口必填，非台灣出口免填

遠洋魚貨進銷存申報-匯入格式(銷貨資料之2)

●銷貨資料

* 業者編號(申報業者)	銷售合約號碼	* 銷貨批號(唯一值不可重複)	* 銷貨廠商(境外公司)漁船編號/統編(來源：銷貨廠商資料)	銷貨廠商(國外客戶)漁船編號/統編(來源：銷貨廠商資料)	* 銷貨日期(格式:yyyy/mm/dd)	報單號碼	報單項次
A123456789	SP1000	1061001-0001	S-0001		2018/04/20	CB 06168V6058	1

* 貨品名稱	* 貨品號列(來源：貨品分類號列)	漁獲證明書號碼	再出口漁獲證明書號碼	轉載卸魚編號	* 輸入國(若有多筆以分號(;)區隔))(來源：國家代碼)	* 銷貨量(公斤)	銷貨金額(新台幣千元)
冷凍大目魷	03034400002		GL106S02321		TW;AU	5	0

- 貨品名稱：請輸入貨品名稱
- 貨品號列：請參閱匯入格式的「貨品分類號列」頁籤填入
- 漁獲證明書號碼：選填。若有多筆請用半形分號「;」隔開輸入
- 再出口漁獲證明書號碼：選填。若有多筆請用半形分號「;」隔開輸入
- 轉載卸魚編號：選填
- 輸入國：報單目的地國家代碼，請參閱匯入格式的「國家代碼」頁籤填入
- 銷貨量(公斤)：可填到小數點第一位
- 銷貨金額(新臺幣千元)：選填

- 匯入資料依「銷貨批號」採用「後蓋前」處理資料匯入

遠洋魚貨進銷存申報-匯入格式(進貨使用資料)

●進貨使用資料

*業者統編(申報業者)	*銷貨批號(關連：銷貨資料)	*銷貨廠商(境外公司)漁船編號/統編(關連：銷貨資料)	*銷貨日期(關連：銷貨資料)(格式:yyyy/mm/dd)	*進貨批號(資料來源：進貨庫存資料)	*本次進貨使用量(公斤)(不可大於該筆進貨的剩餘量)	*本次庫存調整(公斤)(不可大於該筆進貨的剩餘量)
A123456789	1061001-0001	S-0001	2018/04/20	2018011001-1	5	

- 業者統編：輸入申報業者的統編
- 銷貨批號：需與「銷貨資料」頁籤的銷貨批號做關連
- 銷貨廠商(報單買方)漁船編號/統編：需與「銷貨資料」頁籤的銷貨廠商(報單買方)漁船編號/統編做關連
- 銷貨日期：格式yyyy/mm/dd，需與「銷貨資料」頁籤的銷貨日期做關連
- 進貨批號：請參閱匯入格式的「進貨庫存資料」頁籤填入
- 本次進貨使用量(公斤)：可輸入到小數點第一位，填入值不可大於該筆進貨剩餘量
- 本次庫存調整(公斤)：選填，不可大於該筆進貨剩餘量

遠洋魚貨進銷存申報-匯入格式(加工品使用資料)

●加工品使用資料

*業者統編(申報業者)	*銷貨批號(關連：銷貨資料)	*退回銷貨日期(來源：加工品庫存資料)	*銷貨退回(原)申報季別(來源：加工品庫存資料)	*銷貨退回(原)銷貨批號(來源：加工品庫存資料)	*本次加工品使用量(公斤)(不可大於該筆退回的庫存量)

- 業者統編：輸入申報業者的統編
- 銷貨批號：需與「銷貨資料」頁籤的銷貨批號做關連
- 退回銷貨日期：格式yyyy/mm/dd，請參閱匯入格式的「加工品庫存資料」頁籤填入
- 銷貨退回(原)申報季別：請參閱匯入格式的「加工品庫存資料」頁籤填入
- 銷貨退回(原)銷貨批號：請參閱匯入格式的「加工品庫存資料」頁籤填入
- 本次加工品使用量(公斤)：可輸入到小數點第一位，填入的值不可大於該筆退回的庫存量

遠洋魚貨進銷存申報-匯入格式之代碼參考頁籤

●銷貨廠商資料

業者統編	廠商OID編號	廠商類別	廠商種類(銷貨類別)	漁船編號/統編(廠商類別+漁船編號/統編是唯一值不可重複)	廠商國別	廠商名稱
A123456789	1768	銷貨	國外廠商	S-0001	AU	澳大利亞公司
A123456789	1769	銷貨	國外漁船	S-0002	AR	阿根廷公司

●進貨庫存資料

業者統編	進貨OID編號	採購合約號碼	進貨批號	進貨廠商名稱	進貨日期	貨品名稱	貨品號列
A123456789	6180		2018011001-1	豐九號	20180110	冷凍大目鱈	0303440000
A123456789	6179		2018011902-01	外國廠商01	20180119	冷凍秋刀魚	0303591000

●加工品庫存資料

業者統編	銷貨退回主檔OID編號	退回銷貨日期	退回銷貨量(公斤)	加工品庫存量(公斤)	(原)申報季別	(原)銷售合約號碼	(原)銷貨批號	(原)廠商種類(銷貨類別)	(原)銷貨廠商(境外公司)	(原)銷貨日期	(原)貨品名稱
A123456789	1	2018/05/01	6	6	20182Q		2018040201-1	FI	澳大利亞公司	2018/04/02	冷凍大目鱈

- 「銷貨廠商資料」頁籤：系統帶入業者建檔的銷貨廠商資料
- 「進貨庫存資料」頁籤：系統帶入業者建檔且剩餘量 > 0 的進貨資料
- 「加工品庫存資料」頁籤：系統帶入業者建檔且加工品庫存量 > 0 的銷貨退回資料

- 代碼參考頁籤由系統帶入，提供「遠洋魚貨進銷存申報 - 匯入格式」填寫時覆製貼上使用

遠洋魚貨進銷存申報-匯入格式之代碼參考頁籤

●貨品分類號列

貨品分類號別	中文說明	英文說明
03034100005	冷凍長鰭鮪	Albacore or Longfinned tunas (Thunnus alalunga), frozen
03034200004	冷凍黃鰭鮪	Yellowfin tunas (Thunnus albacares), frozen
03034300003	冷凍正鰹	Skipjack or stripe-bellied bonito (Euthynnus (Katsuwonus) pelamis), frozen
03034400002	冷凍大目鮪	Bigeye tuna (Thunnus obesus), frozen

●國家代碼

國別代碼	中文說明	英文說明
AD	安道爾	ANDORRA
AE	阿拉伯聯合大公國	UNITED ARAB EMIRATES
AF	阿富汗	AFGHANISTAN
AG	安地卡	ANTIGUA AND BARBUDA
AI	安圭拉	ANGUILLA
AL	阿爾巴尼亞	ALBANIA
AM	亞美尼亞	ARMENIA
AN	荷屬安地列斯	NETHERLANDS ANTILLES
AO	安哥拉	ANGOLA
AQ	南極洲	ANTARCTICA
AR	阿根廷	ARGENTINA

- 「貨品分類號列」頁籤：由系統帶入36項稅則號別
- 「國家代碼」頁籤：由系統帶入國家代碼

遠洋魚貨進銷存明細查詢

功能選單：其他子系統>遠洋漁業出口業者管理系統>遠洋魚貨進銷存明細查詢

遠洋魚貨進銷存明細查詢 > 查詢

查詢條件

業者統編：A123456789

核准證號：TWAE018

業者名稱：汎宇電商股份有限公司

申報狀態：全部

申報季別：--請選擇-- ~ --請選擇--

●填入查詢條件，快速找銷貨明細資料

進貨日期：~ (日期範例：2007/01/01)

銷貨日期：~ (日期範例：2007/01/01)

銷貨貨品名稱：銷貨批號：

進貨貨品名稱：進貨批號：

查詢 清除

查詢結果清單

本次查詢共 13筆 上一頁 每頁顯示 10 筆 / 第 1 頁 下一頁

匯出資料

檢視		申報季別	統編 業者名稱	銷貨資料					
	20101Q	A123456789 汎宇電商股份有限公司	銷貨批號	銷貨廠商	銷貨日期	貨品名稱	貨品號列	漁獲證明書 號碼	
			003	UEC	20110603	冷凍劍旗魚	03035700006	SaleFishCertNO003	

遠洋魚貨進銷存明細查詢-匯出格式

功能選單：其他子系統>遠洋漁業出口業者管理系統>遠洋魚貨進銷存明細查詢

業者統編 (申報業者)	業者名稱	申報季別	銷貨資料					
			銷貨批號	銷貨廠商名稱	銷貨日期	貨品名稱	貨品號列	漁獲證明書號碼
A123456789	汎宇電商股份有限公司	20181Q	2018010901-01	阿根廷公司	20180109	冷凍長鱈鮪	03034100005	
A123456789	汎宇電商股份有限公司	20182Q	2018040201-1	澳大利亞公司	20180402	冷凍大目鮪	03034400002	
A123456789	汎宇電商股份有限公司	20182Q	2018041001-1	澳大利亞公司	20180410	冷凍大目鮪	03034400002	

接續上圖右方欄

再出口漁獲證明書號碼	輸入國	銷貨量 (公斤)	加工品製成率	進貨資料				
				進貨批號	進貨廠商名稱	進貨日期	貨品名稱	貨品號列
	AR;	1000	100	2018011901-01	豐九號	20180119	冷凍長鱈鮪	03034100005
	AU	15	150	2018011001-1	豐九號	20180110	冷凍大目鮪	03034400002
	AU	8	160	2018011001-1	豐九號	20180110	冷凍大目鮪	03034400002

接續上圖右方欄

漁獲證明書	捕撈漁船	進貨量 (公斤)	使用/庫存資料		
			進貨使用量 (公斤)	庫存調整 (公斤)	進貨剩餘量 (公斤)
	TW;	1000	1000	0	0
	TW;	100	10	0	85
	TW;	100	5	0	85

遠洋魚貨銷貨退回作業-查詢畫面

功能選單：其他子系統>遠洋漁業出口業者管理系統>遠洋魚貨銷貨退回作業>查詢

行政院農業委員會
COUNCIL OF AGRICULTURE, EXECUTIVE YUAN
簽審通關共同作業平台

測試系統

使用者：23997652 角色：申辦角色
系統日期：中華民國107年6月25日

MENU

- 進貨及銷貨廠商維護
- 遠洋魚貨進貨資料維護
- 遠洋魚貨進銷存申報
- 遠洋魚貨銷貨退回作業
- 遠洋魚貨稽核紀錄查詢
- 業者自行查核報告上傳
- 遠洋魚貨進銷存明細查詢
- 教育訓練課程報名
- 教育訓練時數查詢與上傳答案卷
- 回到主系統
- 數據表單 更改解析度
- 登出

遠洋魚貨銷貨退回作業 > 查詢

查詢條件

業者統編：A123456789 核准證號：TWAE9999999
業者名稱：汎宇電商股份有限公司
申報季別：--請選擇-- ~ --請選擇--
銷貨日期：~ (日期範例：2007)
銷貨廠商：~ (日期範例：2007)
銷退日期：~ (日期範例：2007)

查詢 清除

查詢結果清單

新增 刪除 下載匯入格式 匯入資料 匯出資料

本次查詢共 2筆, 上一頁 每頁顯示 10

勾選修改申報季別	統編 業者名稱	銷貨資料							
		銷貨批號	銷貨廠商	銷貨日期	貨品名稱	貨品號列	輸入國	銷貨量 (公斤)	加工製成率
<input checked="" type="checkbox"/>	20182Q 汎宇電商股份有限公司	2018040201-1	澳大利亞公司	20180402	冷凍大目鰹	03034400002	AU	15.0	150.0%
<input type="checkbox"/>	20181Q 汎宇電商股份有限公司	2018010901-01	阿根廷公司	20180109	冷凍長鰹鰹	03034100005	AR	1000.0	100.0%

●本功能作業時機：
出口後無實際銷售
(已登錄申報資料)，
先登錄銷貨退回將
剩餘量加回庫存，
以利再銷售時申報
資料登錄

●若退回魚貨又被申報，則該筆資料不可再刪除或修正

遠洋魚貨銷貨退回作業-查詢畫面

功能選單：其他子系統>遠洋漁業出口業者管理系統>遠洋魚貨銷貨退回作業>查詢

接續上一頁「查詢結果清單」右方欄

查詢修改中報字別		廠商 業者名稱		銷貨資料							進貨資料										
		銷貨批號	銷貨廠商	銷貨日期	貨品名稱	貨品號列	輸入國	銷貨量 (公斤)	加工製成	退回銷貨日期	退回銷貨量 (公斤)	加工品庫存 (公斤)	進貨批號	進貨廠商	進貨日期	貨品名稱	貨品號列	本次進貨量			
	20182Q	A123456789	汎宇電商股份有限公司	2018040201-1	澳大利亞公司	20180402	冷凍大目鰹	03034400002	AU	15.0	150.0%		20180501	6.0	6.0						
	20181Q	A123456789	汎宇電商股份有限公司	2018010901-01	阿根廷公司	20180109	冷凍長鰹鰹	03034100005	AR	1000.0	100.0%		20180416	10.0		2018011901-01	豐九號	20180119	冷凍長鰹鰹	03034100005	1

接續上圖右方欄

進貨資料						退回進貨量
進貨批號	進貨廠商	進貨日期	貨品名稱	貨品號列	本次進貨使用量	退回進貨量
2018011901-01	豐九號	20180119	冷凍長鰹鰹	03034100005	1000.0	10.0

「退回進貨量(公斤)」說明：

- 若為空白，是一項魚貨加工品明細
- 若非空白，是原料且已加回進貨剩餘量

遠洋魚貨銷貨退回作業-新增畫面(魚貨無加工)

功能選單：其他子系統>遠洋漁業出口業者管理系統>遠洋魚貨銷貨退回作業>新增

遠洋魚貨銷貨退回作業 > 新增

查詢條件

業者名稱：汎宇電商股份有限公司

銷貨廠商名稱：

銷貨日期： (日期範例：2007/01/01)

查詢 清除

查詢結果清單

本次查詢共 1筆 上一頁 每頁顯示 10 筆 / 第 1 頁 下一頁

選取	銷貨批號	銷貨廠商	銷貨日期	貨品名稱	貨品號列	漁獲證明書號碼	再出口漁獲證明書號碼	輸入國	銷貨量(公斤)
<input type="checkbox"/>	2018010901-01	阿根廷公司	20180109	冷凍長鰮鮪	03034100005			AR	1000.0

製成率=100%，需填入「銷貨退回量(公斤)」及進貨資料的「退回進貨量(公斤)」，存檔後加回進貨剩餘量

遠洋魚貨銷貨退回作業 > 修改

銷貨資料

業者名稱：A123456789汎宇電商股份有限公司

銷貨批號：2018010901-01

銷貨廠商：阿根廷公司

貨品名稱：冷凍長鰮鮪

輸入國：AR

銷貨日期：20180109

貨品號列：03034100005

銷貨量(公斤)：1000.0

銷貨退回日期：

銷貨退回量(公斤)：0.0

銷貨退回備註：(不可超過512字)

存檔

進貨批號	進貨廠商名稱	進貨日期	貨品名稱	貨品號列	進貨量(公斤)	本次使用量(公斤)	退回進貨量(公斤)
2018011901-01	豐九號	20180119	冷凍長鰮鮪	03034100005	1000.0	1000.0	0.0

遠洋魚貨銷貨退回作業-新增畫面(魚貨加工)

功能選單：其他子系統>遠洋漁業出口業者管理系統>遠洋魚貨銷貨退回作業>新增

遠洋魚貨銷貨退回作業 > 新增

查詢條件

業者名稱：汎宇電商股份有限公司

銷貨廠商名稱：

銷貨日期： (日期範例：2007/01/01)

查詢 清除

查詢結果清單

本次查詢共 3筆 每頁顯示 10 筆 / 第 1 頁

選取	銷貨批號	銷貨廠商	銷貨日期	貨品名稱	貨品號列	漁獲證明書號碼	再出口漁獲證明書號碼	輸入國	銷貨量(公斤)
	2018041001-1	澳大利亞公司	20180410	冷凍大目鰺	03034400002			AU	8.0
	2018040201-1	澳大利亞公司	20180402	冷凍大目鰺	03034400002			AU	15.0

●製成率≠100%
只需填入「銷貨退回量(公斤)」，存檔後則登記一項加工品明細

遠洋魚貨銷貨退回作業 > 修改

銷貨資料

業者名稱：A123456789汎宇電商股份有限公司

銷貨批號：2018040201-1

銷貨廠商：澳大利亞公司

貨品名稱：冷凍大目鰺

輸入國：AU

銷貨日期：20180402

貨品號列：03034400002

銷貨量(公斤)：15.0

銷貨退回日期： 銷貨退回量(公斤)：0.0

銷貨退回備註：(不可超過512字)

存檔

進貨資料

遠洋魚貨銷貨退回作業-匯入格式之1

●銷退主檔資料

* 業者統編 (申報業者)	* 申報季別 格式：西元年(4碼)+季別(1碼)+Q。	* 銷貨批號 (來源:申報銷貨資料)	* 銷退日期 (格式:yyyy/mm/dd)	* 銷退量(公斤)	銷貨退回 備註
A123456789	20174Q	1061001-0001	2017/10/01	1000	

- 業者統編：填入申報業者的統編
- 申報季別：請參閱匯入格式的「申報銷貨資料」頁籤填入
- 銷貨批號：請參閱匯入格式的「申報銷貨資料」頁籤填入
- 銷退日期：西元年格式yyyy/mm/dd
- 銷退量(公斤)：可輸入到小數點第一位，填入的值不可大於原申報使用原料總量
- 銷貨退回備註：選填

遠洋魚貨銷貨退回作業-匯入格式之2

●銷退明細資料

* 業者統編 (申報業者)	* 申報季別 格式：西元年(4碼)+季別(1碼)+Q	* 銷貨批號 (來源:申報進貨資料)	* 銷退日期 (格式:yyyy/mm/dd) (來源:申報進貨資料)	* 進貨批號 (來源:申報進貨資料)	* 退回進貨量 (公斤)
A123456789	20174Q	1061001-0001	2017/10/01	P201712010001-01	50

- 業者統編：申報業者的統編填入
 - 申報季別：需與「銷退主檔資料」頁籤的申報季別做關連
 - 銷貨批號：需與「銷退主檔資料」頁籤的銷貨批號做關連
 - 銷退日期：西元年格式yyyy/mm/dd，需與「銷退主檔資料」頁籤的銷退日期做關連
 - 進貨批號：請參閱匯入格式的「申報進貨資料」頁籤填入
 - 退回進貨量(公斤)：可輸入到小數點第一位，填入的值不可大於原申報使用該筆進貨資料的原料量
-
- 製成率=100%，需填寫銷退明細資料的「退回進貨量(公斤)」，匯入成功則加回**進貨剩餘量**

遠洋魚貨銷貨退回作業-匯入格式之代碼參考頁籤

●申報銷貨資料

業者統編	申報季別	銷貨批號	進貨合約號碼	銷貨廠商名稱	銷貨日期	貨品名稱	貨品號列 (來源:貨品分類號列)	漁獲證明書號碼	再出口漁獲證明書號碼	輸入國 (來源:國家代碼)	銷貨量(公斤)
A123456789	20181Q	2018010901-01		阿根廷公司	20180109	冷凍長鰹	03034100005			AR;	1000
A123456789	20182Q	2018040201-1		澳大利亞公司	20180402	冷凍大目鰹	03034400002			AU	15
A123456789	20182Q	2018041001-1		澳大利亞公司	20180410	冷凍大目鰹					8

●申報進貨資料

業者統編	申報季別	銷貨批號	進貨批號	採購合約號碼	進貨廠商名稱	進貨日期	進貨量(公斤)
A123456789	20181Q	2018010901-01	2018011901-01		豐九號	201801	
A123456789	20182Q	2018040201-1	2018011001-1		豐九號	201801	
A123456789	20182Q	2018041001-1	2018011001-1		豐九號	201801	

●貨品分類號列

貨品分類號列	中文說明	英文說明
03034100005	冷凍長鰹	Albacore or Longfinned tunas (Thun
03034200004	冷凍黃鰹	Yellowfin tunas (Thunnus albacares
03034300003	冷凍正鰹	Skipjack or stripe-bellied bonito (Eu

●國家代碼

國別代碼	中文說明	英文說明
AD	安道爾	ANDORRA
AE	阿拉伯聯合大公國	UNITED ARAB EMIRATES
AF	阿富汗	AFGHANISTAN
AG	安地卡	ANTIGUA AND BARBUDA

- 「申報銷貨資料」頁籤：系統帶入業者歷史進銷存申報之銷貨資料
- 「申報進貨資料」頁籤：系統帶入業者歷史進銷存申報之進貨使用資料
- 「貨品分類號列」頁籤：系統帶入36列管貨品號列
- 「國家代碼」頁籤：系統帶入各國家代碼

- 代碼參考頁籤為「遠洋魚貨銷貨退回作業-匯入格式」填寫時覆製貼上使用

簡報大綱

- 系統功能與介面操作說明
- 遠洋魚貨進銷存申報
- 申辦遠洋魚貨出口業者核准證明書
- 出口業者自行查核報告上傳
- 教育訓練線上報名
- 稽核紀錄查詢
- 常見問題集說明

申辦遠洋魚貨出口業者核准證明書

功能選單：簽審文件新申請作業(漁業署業務)>選擇簽審文件

行政院農業委員會
COUNCIL OF AGRICULTURE, EXECUTIVE YUAN
簽審通關共同作業平台

測試系統

使用者：23997652 角色：申辦角色
系統日期：中華民國107年6月21日

MENU

系統公告/訊息通知
我的基本資料維護
簽審文件新申請作業 >
 漁業署業務
 林務局業務
 農糧署業務
 畜牧處業務
 借證管理
申辦案件查詢與異動
核准證書查詢與異動
查詢比對核銷資料
單證比對查詢
我的草稿區
個人訊息維護
重大基本資料修改
其他子系統 >
 登錄表單 更改解析度
登出

簽審文件新申請作業 > 選擇簽審文件

簽審文件新申請作業

漁業署 申請文件分類

- ▶ 鰻魚簽審業務：
1. 出口鰻魚生產管理證明書(加工鰻)
- ▶ 大目魷、南方黑魷、黃魷、黑魷、劍旗魚簽審業務：
1. 大目魷等貨品進口同意書
2. 沿近海劍旗魚漁業證明書
3. 沿近海黑魷漁業證明書
4. 沿近海冷凍大目魷漁業證明書
- ▶ 漁業證明書簽審業務：
1. 沿近海劍旗魚漁業證明書
2. 沿近海黑魷漁業證明書
3. 沿近海冷凍大目魷漁業證明書
- ▶ 再出口漁業證明書簽審業務：
1. 大目魷再出口漁業證明書
2. 南方黑魷再出口漁業證明書
3. 黑魷再出口漁業證明書
4. 劍旗魚再出口漁業證明書
- ▶ 魚翅進口簽審業務：
1. 魚翅進口同意文件
2. 遠洋魚貨出口業者業務：
1. 遠洋魚貨出口業者核准證明書
- ▶ 漁船簽審業務：
1. 漁船貨品進口同意書
2. 本國籍漁船貨品出口同意書
3. 外國籍漁船貨品出口同意書
- ▶ 水產飼料簽審業務：
1. 水產配合飼料輸入登記證
2. 水產配合飼料製造登記證
3. 水產配合飼料貨品進口同意書(樣品、贈品)
4. 飼料或飼料添加物同意函(品目外貨品)
5. 配合飼料產量調查報告(水產)
- ▶ 鮭鱒魚簽審業務：
1. 鮭鱒魚貨品出口同意書
- ▶ 龍魚再出口簽審業務：
1. 龍魚再出口同意書
2. 龍魚進口後市場申報管理
3. 龍魚進口資料查詢

●於簽審通關平台，新申請遠洋魚貨出口業者核准證明書

申辦遠洋魚貨出口業者核准證明書

功能選單：簽審文件新申請作業(漁業署業務)>新增

簽審文件新申請作業 > 新增

下一步

暫時儲存

返回

申請文件資料

文件類別：遠洋魚貨出口業者核准證明書

文件狀態：新申請

申請日期：2017/08/2

申請類別：

☒ 第一次申請
☐ 重新申請

申請原因：

☒ 特殊需求

基本資料

申請人統一編號：123456789

出進口廠商中文名稱：XXX股份有限公司

出進口廠商英文名稱：XXX

中文營業地址：XXX地址

英文營業地址：XXX

負責人中文姓名：王大同

國民身分證統一編號：

負責人英文姓名：(請填護照英文姓名)

資本額(新台幣)：

組織人數：

☐ 30人以上 ☐ 未滿30人

聯絡人姓名：

傳真：

電話：

(區域號碼，例如：02)

(電話號碼，不需加區碼，例如：27858888)

電子信箱：

聯絡/通訊地址：

非登不可廠商：☐ 是 ☒ 否

下一步

暫時儲存

申請文件資料

文件類別：遠洋魚貨出口業者核准證明書

申請類別：

☐ 第一次申請
☒ 重新申請

申請原因：

☒ 特殊需求

- ☐ 依遠洋漁業條例第38條第5項廢止出口資格滿5年
- ☐ 依遠洋漁業條例第38條第3項廢止出口資格滿3年
- ☐ 依遠洋漁業漁獲物或漁產品出口業者核准及管理辦法第16條規定廢止出口資格，並經主管機關複評為甲等以上等級
- ☐ 廠商自行申請廢止出口資格
- ☐ 為申請遠洋漁業漁獲證明書者
- ☐ 經濟部標準檢驗局管理所需
- ☐ 其他

●若選擇「重新申請」時，需勾選原證書廢止原因

●申請原因有勾選「特殊需求」才填

●非登不可廠商若選擇「是」，需選擇「廠場類別」

非登不可廠商：☐ 是 ☒ 否

廠場類別：

(非工廠登記者免填)

☒ 倉儲廠
☐ 加工廠

☐ 一般凍庫

☐ 經標檢局驗證通過

申辦遠洋魚貨出口業者核准證明書

功能選單：簽審文件新申請作業(漁業署業務)>新增>業務營運說明資料>組織架構圖

簽審文件新申請作業 ▶ 新增 > 業務營運說明資料

▶ 上一步 ▶ 下一步 ▶ 暫時儲存

申請文件資料

文件類別：遠洋魚貨出口業者核准證明書 文件狀態：新申請 申請日期：

業務營運說明資料—組織架構

組織架構圖檔：▶ 上傳

★ 組織架構說明：
(請敘明人數及職稱)

★ 人力配置： 人。

★ 公司組織實績：
☐ 過去無出口本辦法列管漁貨之實績。
(勾選本項，免填進銷貨項目、進銷廠商、風險管理)

業務營運說明資料—進銷貨項目

▶ 刪除 ▶ 新增

勾選	編輯	貨品名稱	進貨來源	銷貨流向
▶ 上一步 ▶ 下一步 ▶ 暫時儲存 ▶ 返回				

- 組織架構圖及組織架構說明二擇一填寫，若組織簡單可以直接填寫組織架構說明，若組織複雜請直接上傳組織架構圖
- 上傳組織圖，會在業務營運說明書中呈現

- 勾選「過去無出口本辦法列管魚貨之實績」，點選下一步，會自動跳到「檢附文件資料」頁面

申辦遠洋魚貨出口業者核准證明書

功能選單：簽審文件新申請作業(漁業署業務)>新增>業務營運說明資料>進銷貨項目

簽審文件新申請作業 > 新增 > 業務營運說明資料

上一步 下一步 暫時儲存

申請文件資料

文件類別： 遠洋魚貨出口業者核准證明書 文件

業務營運說明資料—組織架構

組織架構圖檔： 上傳

組織架構說明：
(請敘明人數及職稱) 老闆1人;會計1人;行政業務3人

人力配置： 5 人。

公司組織實績：
☐ 過去無出口本辦法列管漁貨之實績。
(勾選本項，免填進銷貨項目、進銷廠商、風

業務營運說明資料—進銷貨項目

刪除 新增

勾選	編輯	貨品名稱	進貨來源	原產地國家	最近三年平均進貨數量(公噸)
<input type="checkbox"/>		旗魚		JP 日本	5.0

上一步 下一步 暫時儲存

簽審文件新申請作業 > 新增

確定儲存

業務營運說明資料—進銷貨項目

貨品名稱： 旗魚

業務營運說明資料—進貨來源和銷貨流向

進銷貨項目類別：
☒ 進貨來源 ☐ 銷貨流向

進或銷貨國家：
 查詢國家代碼

最近三年平均進貨數量(公噸)：

存檔

業務營運說明資料—摘要

勾選	編輯	原產地國家	目的地國家	最近三年平均進貨數量(公噸)
<input type="checkbox"/>		JP 日本		5.0
<input type="checkbox"/>			JP 日本	5.0

刪除

確定儲存 返回

●貨品名稱：請填列採購之魚貨名稱①鮪魚②旗魚③鯊魚④秋刀魚⑤魷魚⑥其他魚，或該六種原料魚之加工品

申辦遠洋魚貨出口業者核准證明書

功能選單：簽審文件新申請作業(漁業署業務)>新增>業務營運說明資料>進貨廠商

■ 簽審文件新申請作業 ▶ 新增 > 業務營運說明資料

▶ 上一步 ▶ 下一步 ▶ 暫時儲存

申請文件資料

文件類別： 遠洋魚貨出口業者核准證明書 文件狀態： 新申請

業務營運說明資料－進貨廠商

★ 進貨廠商：

★ 廠商國家：

★ 貨品名稱：

★ 最近三年平均進貨數量(公噸)：

▶ 存檔

業務營運說明資料－進貨廠商摘要

▶ 刪除

勾選	編輯	進貨廠商	廠商國家	貨品名稱	最近三年平均進貨數量(公噸)	進貨比例(%)
<input type="checkbox"/>		非我國漁船	JP 日本	旗魚	5	100

▶ 上一步 ▶ 下一步 ▶ 暫時儲存 ▶ 返回

●進貨廠商：指上一手供應商，請依①我國籍漁船②我國廠商③非我國籍漁船④外國廠商四類填列。廠商國別，指廠商所在國家

申辦遠洋魚貨出口業者核准證明書

功能選單：簽審文件新申請作業(漁業署業務)>新增>業務營運說明資料>銷貨廠商

簽審文件新申請作業 ▶ 新增 > 業務營運說明資料

上一步

下一步

暫時儲存

申請文件資料

文件類別：遠洋魚貨出口業者核准證明書

文件狀態：新申請

業務營運說明資料－銷貨廠商

★ 銷貨廠商：

★ 廠商國家：

查詢國家代碼

★ 貨品名稱：

★ 最近三年平均銷貨數量(公噸)：

存檔

業務營運說明資料－銷貨廠商摘要

刪除

勾選	編輯	銷貨廠商	廠商國家	貨品名稱	最近三年平均銷貨數量(公噸)	銷貨比例(%)
<input type="checkbox"/>		非我國廠商	JP 日本	旗魚	5	100

上一步

下一步

暫時儲存

返回

●銷貨廠商：指下一手買受人，請依①我國籍漁船②我國廠商③非我國籍漁船④外國廠商四類填列。廠商國別，指廠商所在國家

申辦遠洋魚貨出口業者核准證明書

功能選單：簽審文件新申請作業(漁業署業務)>新增>風險管理

簽審文件新申請作業 > 新增

申請文件資料

文件類別：遠洋魚貨出口業者核准證明書 文件狀態：新申請 申請日期：2018/11/15

風險管理

項目	內容	分數
遵從紀錄(首次申請，請勾選第5項)	<input type="checkbox"/> 過去一年內有本條例第十三條第一項第十一款、第十四款、第十五款、第十七款至第十九款重大違規行為之一或過去三年內有一般違規紀錄逾三次	6分
	<input type="checkbox"/> 過去三年內有本條例第十三條第一項第十一款、第十四款、第十五款、第十七款至第十九款重大違規行為之一或一般違規紀錄，或過去五年內有一般違規紀錄逾三次	5分
	<input type="checkbox"/> 過去三年曾接受稽核，評等為丙等	4分
	<input type="checkbox"/> 過去三年曾接受稽核，評等為乙等	3分
	<input checked="" type="checkbox"/> 過去三年曾接受稽核，評等為甲等，或過去三年未被稽核	2分
	<input type="checkbox"/> 過去三年曾接受稽核，評等為優等	0分
魚貨來源	<input type="checkbox"/> 國際漁業組織實施貿易制裁國家受制裁之漁獲物或漁產品，或來自本條例第十三條第二項公告之非法、未報告及不受規範(IUU)漁撈作業漁船名單之漁船，或設籍於歐盟公告之打擊IUU漁業不合作(紅牌)國家之漁船	8分
	<input checked="" type="checkbox"/> 遠洋漁業條例違規處分名單漁船	6分
	<input type="checkbox"/> 非我國籍漁船	4分
	<input type="checkbox"/> 持有遠洋漁業作業許可之我國籍漁船	2分
供應商	<input type="checkbox"/> 非我國籍漁船(漁業公司)、外國廠商	6分
	<input checked="" type="checkbox"/> 我國籍漁船(漁業公司)、我國廠商但非遠洋魚貨出口業者	3分
	<input type="checkbox"/> 遠洋魚貨出口業者	1分

申辦遠洋魚貨出口業者核准證明書

功能選單：簽審文件新申請作業(漁業署業務)>新增>風險管理

交易魚種	<input checked="" type="checkbox"/> 黑鮪、南方黑鮪	6分
	<input type="checkbox"/> 大目鮪、黃鰭鮪、長鰭鮪、劍旗魚	5分
	<input type="checkbox"/> 正鰹、鰹魚、其他旗魚	4分
	<input type="checkbox"/> 阿根廷魷魚、美洲大赤魷、北太平洋赤魷、秋刀魚	3分
	<input type="checkbox"/> 鰵魚翅	2分
銷售模式	<input type="checkbox"/> 直接從海外出口本辦法附件一所列遠洋漁業漁獲物或漁產品	6分
	<input checked="" type="checkbox"/> 從臺灣出口本辦法附件一所列遠洋漁業漁獲物或漁產品	4分
	<input type="checkbox"/> 在臺灣銷售本辦法附件一所列遠洋漁業漁獲物或漁產品	0分
出口量	<input type="radio"/> 出口本辦法附件一所列遠洋漁業漁獲物或漁產品，且前一年度出口量逾十萬公噸	4分
	<input checked="" type="radio"/> 出口本辦法附件一所列遠洋漁業漁獲物或漁產品之出口，且前一年度出口量逾一萬公噸，十萬公噸以下	3分
	<input type="radio"/> 出口本辦法附件一所列遠洋漁業漁獲物或漁產品，且前一年度出口量逾一千公噸，一萬公噸以下	2分
	<input type="radio"/> 出口本辦法附件一所列遠洋漁業漁獲物或漁產品，且前一年度出口量一千公噸以下	1分
市場(銷貨目的地)	<input checked="" type="checkbox"/> 歐盟	6分
	<input type="checkbox"/> 美國、日本	3分
	<input type="checkbox"/> 歐盟、美國、日本以外其他國家	1分

總積分：32分

積分說明

積分說明：

45分以上

21分以上未達45分

未達21分

高度風險

中度風險

低度風險

上一步

下一步

暫時儲存

返回

申辦遠洋魚貨出口業者核准證明書

功能選單：簽審文件新申請作業(漁業署業務)>新增>檢附文件資料

簽審文件新申請作業 ▶ 新增 > 檢附文件資料

上一步 下一步 暫時儲存 列印申請書 列印營運說明書 返回

申請文件資料

文件類別： 遠洋魚貨出口業者核准證明書 文件狀態： 新申請 申請日期： 2018/11/13

檢附文件資料 (附件檔案名稱不可有特殊字元(@#\$%^&...)，大小不可超過3M，副檔名格式為doc、pdf、jpg、gif、xls、tif)

<input type="checkbox"/>	1. 代表人或負責人國民身分證影本。	<input checked="" type="radio"/> 書面 <input type="radio"/> 電子檔
<input type="checkbox"/>	2. 經濟部商業司網站下載申請人之公司、商業或工廠登記基本資料。	<input checked="" type="radio"/> 書面 <input type="radio"/> 電子檔
<input type="checkbox"/>	3. 經濟部國際貿易局網站下載申請人之出進口廠商登記基本資料。	<input checked="" type="radio"/> 書面 <input type="radio"/> 電子檔
<input type="checkbox"/>	4. 採購、銷售附件一所列遠洋漁業漁獲物或漁產品行為規範及作業流程。	
<input type="checkbox"/>	4.1 採購、銷售遠洋漁業漁獲物或漁產品行為規範。	<input checked="" type="radio"/> 書面 <input type="radio"/> 電子檔
<input type="checkbox"/>	4.2 採購、銷售遠洋漁業漁獲物或漁產品行為規範檢核表。	<input checked="" type="radio"/> 書面 <input type="radio"/> 電子檔
<input type="checkbox"/>	4.3 採購、銷售遠洋漁業漁獲物或漁產品作業流程。	<input checked="" type="radio"/> 書面 <input type="radio"/> 電子檔
<input type="checkbox"/>	4.4 IUU漁獲物或漁產品標準處理程序。	<input checked="" type="radio"/> 書面 <input type="radio"/> 電子檔
<input type="checkbox"/>	5. 業務營運說明書(上傳組織架構圖檔及線上填寫進銷貨項目及進銷貨廠商)。	<input checked="" type="radio"/> 書面 <input type="radio"/> 電子檔

上一步 下一步 暫時儲存 列印申請書 列印營運說明書 返回

●提醒:應備文件，應全部書面或全部電子檔，審核單位始予收件
●提供列印「申請書、營運說明書」，由業者上傳檢附文件電子檔

申辦遠洋魚貨出口業者核准證明書 - 列印申請書

功能選單：簽審文件新申請作業(漁業署業務)>新增>檢附文件資料

申請種類		檢附文件說明
<input checked="" type="checkbox"/> 第一次核准出口資格 <input type="checkbox"/> 重新核准出口資格 <input type="checkbox"/> 依本條例第38條第5項廢止出口資格滿5年。 <input type="checkbox"/> 依本條例第38條第3項廢止出口資格滿3年。 <input type="checkbox"/> 依本辦法第16條規定廢止出口資格，並經主管機關複評為甲等以上等級。 <input type="checkbox"/> 廠商自行申請廢止出口資格。		1. 代表人或負責人國民身分證影本。 2. 公司、商業或工廠登記基本資料。 3. 進出口廠商登記基本資料。 4. 業務營運說明書。 5. 採購、銷售行為規範及作業流程文件。
變更核准之記載事項	<input type="checkbox"/> 中文 <input type="checkbox"/> 英文名稱 <input type="checkbox"/> 營業地址 <input type="checkbox"/> 代表人或負責人	1. 遠洋魚貨出口業者核准證明書正本。 2. 公司、商業或工廠登記事項變更證明文件影本。 3. 進出口廠商登記事項變更證明文件影本。 4. 代表人或負責人國民身分證影本。 5. 遠洋魚貨出口業者核准證明書正本。 6. 公司、商業或工廠登記事項變更證明文件影本。 7. 進出口廠商登記事項變更證明文件影本。
	<input type="checkbox"/> 廢止出口資格	1. 停止出口本辦法所管之魚貨之原因說明及相關證明文件影本。 2. 遠洋魚貨出口業者核准證明書正本。
	<input type="checkbox"/> 補發 <input type="checkbox"/> 換發證明文件	1. 補發或換發原因之說明。 2. 遠洋魚貨出口業者核准證明文件正本。 但遺失者，免附。
更新聯絡資訊：免附文件。 <input type="checkbox"/> 通訊地址 <input type="checkbox"/> 聯絡人 <input type="checkbox"/> 電話 <input type="checkbox"/> 傳真 <input type="checkbox"/> 電子郵件		

此致
行政院農業委員會（漁業署）

※ 請注意：
 1. 本申請書可以郵寄、傳真或網路方式辦理，郵寄地址：10070 臺北市中正區和平西路二段100號8樓，傳真號碼：02-23327396, 02-23327397。網址：<https://permit.coa.gov.tw/>。
 2. 以下各欄資料，不論新申請、重新申請、變更記載事項或是更新聯絡資訊，均須填寫完整，始予受理。

中文名稱：望月股份有限公司 (簽章) 請加蓋大小章

(變更中文名稱者，請加註原中文名稱：_____)

英文名稱：MOON MARINE INTERNATIONAL CO., (簽章)

(變更英文名稱者，請加註原英文名稱：_____)

營利事業統一編號：12301121

代表人或負責人姓名 中文：賴顯淵 (簽章)

英文：LAI, PING-JYUAN (與護照姓名一致)

(變更代表人或負責人者，請加註原代表人或負責人中文姓名：_____)

營業地址 中文：高雄市新興區中正三路2號11樓

英文：11F NO. 2 CHUNG-CHENG 3RD RD, HSIN HSING DIST, KAORSTUNG

通訊地址 中文：高雄市新興區中正三路2號11樓

聯絡人姓名：吳小姐 電話：073323508 傳真：

電子郵件：rena@universalec.com

申請日期：107 年 11 月 15 日

申辦遠洋魚貨出口業者核准證明書 - 列印業務營運說明書

功能選單：簽審文件新申請作業(漁業署業務)>新增>檢附文件資料

業務營運說明書

一、組織架構

(一)、組織架構說明： 老闆1人;會計1人;行政業務3人

(二)、人力配置： 1人

☐過去無出口本辦法列管魚貨之實績(勾選本項，免填第二項至第四項內容)

二、進銷貨項目

貨品名稱	進貨來源		銷貨流向	
	原產地國別	最近三年平均進貨量(公噸)	目的地國別	最近三年平均銷貨量(公噸)
旗魚	JP 日本	5.0	JP 日本	5.0
合計		5.0		5.0

三、進銷貨廠商

(一)、進貨廠商

編號	進貨廠商	所屬國家	貨品名稱	最近三年平均進貨量(公噸)	進貨比例
	非我國漁船	JP 日本	旗魚	5	100.00
	合計			5.0	

(二)、銷貨廠商

編號	銷貨廠商	所屬國家	貨品名稱	最近三年平均銷貨量(公噸)	銷貨比例
	非我國廠商	JP 日本	旗魚	5	100.00
	合計			5.0	

第 1 頁，共 2 頁

四、風險管理

項目	內容	分數
遵從紀錄(首次申請，請勾選第5項)	過去三年曾接受稽核，評等為丙等	4
貨貨來源(複選，以分數最高計算)	遠洋漁業條例違規處分名單漁船	6
供應商(複選，以分數最高計算)	我國籍漁船(漁業公司)、我國廠商但非遠洋魚貨出口業者	3
交易魚種(複選，以分數最高計算)	黑鮪、南方黑鮪	6
銷售模式(複選，以分數最高計算)	從臺灣出口本辦法附件一所列遠洋漁業漁獲物或漁產品	4
出口量	出口本辦法附件一所列遠洋漁業漁獲物或漁產品之出口，且前一年度出口量逾一萬公噸，十萬公噸以下	3
市場(銷貨目的地)(複選，以分數最高計算)	歐盟	6

第 2 頁，共 2 頁

申辦遠洋魚貨出口業者核准證明書

功能選單：簽審文件新申請作業(漁業署業務)>新增>預覽畫面

簽審文件新申請作業 > 新增 > 提出申請

上一步 暫時儲存 申請 返回

申請文件資料

文件類別：遠洋魚貨出口業者核准證明書 文件狀態：新申請 申請日期：2018/11/15

第一次申請 第一次申請

★ 申請人辨識碼：
☒ 第一次申請
☐ 重新申請

申請原因：
☐ 特殊需求

廠商資料

★ 申請人統一編號：
★ 出進口廠商中文名稱：
★ 出進口廠商英文名稱：
★ 中文營業地址：
★ 英文營業地址：
★ 負責人中文姓名：
★ 負責人英文姓名：
★ 資本額(新台幣)：0
★ 聯絡人姓名：
★ 電話：
★ 電子信箱：rena@universalec.com
★ 聯絡/通訊地址：
非登不可廠商：☒ 是 ☐ 否

★ 國民身分證統一編號：
組織人數：未滿30人
傳真：

業務營運說明資料—組織架構

組織架構圖檔：附註：業務營運說明書之組織架構請上傳檔案，檔案格式限制：DOC、DOCX、PDF、JPG

★ 組織架構說明：(請敘明人數及職稱) 老闆1人;會計1人;行政業務3人

★ 人力配置：5人

★ 公司組織實績：
☐ 過去無出口本辦法列管漁貨之實績。
(勾選本項，免填進銷貨項目、進銷廠商、風險管理)

申辦遠洋魚貨出口業者核准證明書

功能選單：簽審文件新申請作業(漁業署業務)>新增>預覽畫面

業務營運說明資料—進銷貨項目				
貨品名稱	進貨來源		銷貨流向	
	原產地國家	最近三年平均進貨數量(公噸)	目的地國家	最近三年平均銷貨數量(公噸)
旗魚	JP 日本	5.0	JP 日本	5.0

業務營運說明資料—進貨廠商摘要				
進貨廠商	廠商國家	貨品名稱	最近三年平均進貨數量(公噸)	進貨比例(%)
非我國漁船	JP 日本	旗魚	5	100


業務營運說明資料—銷貨廠商摘要				
銷貨廠商	廠商國家	貨品名稱	最近三年平均銷貨數量(公噸)	銷貨比例(%)
非我國廠商	JP 日本	旗魚	5	100

風險管理		
項目	內容	分數
遵從紀錄(首次申請，請勾選第5頁)	過去三年曾接受稽核，評等為丙等	4
魚貨來源(複選，以分數最高計算)	遠洋漁業條例違規處分名單漁船	6
供應商(複選，以分數最高計算)	我國籍漁船(漁業公司)、我國廠商但非遠洋魚貨出口業者	3
交易魚種(複選，以分數最高計算)	黑鮪、南方黑鮪	6
銷售模式(複選，以分數最高計算)	從臺灣出口本辦法附件一所列遠洋漁業漁獲物或漁產品	4
出口量	出口本辦法附件一所列遠洋漁業漁獲物或漁產品之出口，且前一年度出口量逾一萬公噸，十萬公噸以下	3
市場(銷貨目的地)(複選，以分數最高計算)	歐盟	6
		總積分：32分


積分說明		
積分說明：	45分以上	高度風險
	21分以上未達45分	中度風險
	未達21分	低度風險

申辦遠洋魚貨出口業者核准證明書

功能選單：簽審文件新申請作業(漁業署業務)>新增>預覽畫面

 檢附文件資料 (附件檔案名稱不可有特殊字元(@#\$%^&..), 大小不可超過3M, 副檔名格式為doc、pdf、jpg、gif、xls、tif)

- | | |
|---|------|
| <input type="checkbox"/> 1. 代表人或負責人國民身分證影本。 | ● 書面 |
| <input type="checkbox"/> 2. 經濟部商業司網站下載申請人之公司、商業或工廠登記基本資料。 | ● 書面 |
| <input type="checkbox"/> 3. 經濟部國際貿易局網站下載申請人之進出口廠商登記基本資料。 | ● 書面 |
| <input type="checkbox"/> 4. 採購、銷售附件一所列遠洋漁業漁獲物或漁產品行為規範及作業流程。 | |
| <input type="checkbox"/> 4.1 採購、銷售遠洋漁業漁獲物或漁產品行為規範。 | ● 書面 |
| <input type="checkbox"/> 4.2 採購、銷售遠洋漁業漁獲物或漁產品行為規範檢核表。 | ● 書面 |
| <input type="checkbox"/> 4.3 採購、銷售遠洋漁業漁獲物或漁產品作業流程。 | ● 書面 |
| <input type="checkbox"/> 4.4 IUU漁獲物或漁產品標準處理程序。 | ● 書面 |
| <input type="checkbox"/> 5. 業務營運說明書 (上傳組織架構圖檔及線上填寫進銷貨項目及進銷貨廠商)。 | ● 書面 |

 文件備註

備註：

上一步 暫時儲存 **申請**

●預覽畫面，確認申請資料無誤，可點【申請】送出申請

申辦遠洋魚貨出口業者核准證明書

功能選單：簽審文件新申請作業(漁業署業務)>新增

簽審文件新申請作業 > 新增

傳送結果

收件編號： TWAE0180600320

列印業務營運 列印申請書

返回

- 送件成功，即會出現收件編號
- 採書面送件，可點【列印申請書】 【列印營運說明書】
將紙本印出

申辦案件查詢與異動

功能選單：申辦案件查詢與異動>查詢

申辦案件查詢 > 查詢

查詢條件

文件類別：☒ 全部 ☐ 常用文件

申請日期起訖： ~

文件狀態：

收件編號：

核准證號：

申請人統一編號：

代理人統一編號：

申請人名稱：

查詢結果

本次查詢共 4 筆 每頁顯示 10 筆 / 第 1 頁

檢視	補正	取消	列印	申請日期	收件編號	文件類別	申辦狀態	申請人名稱	代理人名稱	文件狀態
				2017/05/22 16:27:09	AGB410404220001	遠洋魚貨出口業者核准證明書	新申請 (新增)	XX股份有限公司		核准

- 檢視：檢視核准證明書之申請書內容
- 補正：當審核單位退件時，於此核准證明書之申請補正
- 取消：取消申請核准證明書
- 列印：提供列印核准證明書之申請書

核准證書查詢與異動

功能選單：核准證書查詢與異動>查詢

核准證書查詢>查詢

查詢條件

文件類別：☒全部 ☐常用文件

核准日期起訖： ~

申請類別：

核准文件編號：

申請人統一編號：

代理人統一編號：

查詢

註:同一文件類別才可進行多筆更正或展期

查詢結果

本次查詢共 1 筆

上一頁

每頁顯示 10

第 1

下一頁

勾選	檢視	更正	展期	列印	核准日期	核准文件編號	文件類別	文件狀態	申請人名稱	代理人名稱
<input type="checkbox"/>					2015/01/06	AGB000AM020106	遠洋魚貨出口業者核准證明書	未核銷	XX股份有限公司	XXX

- 檢視：檢視核准證明書之申請書內容
- 更正：當核准證明書需異動更正時，申請單位點按此按鈕進行核准證明書更正申請作業
- 列印：提供列印核准證明書

簡報大綱

- 系統功能與介面操作說明
- 遠洋魚貨進銷存申報
- 申辦遠洋魚貨出口業者核准證明書
- 出口業者自行查核報告上傳
- 教育訓練線上報名
- 稽核紀錄查詢
- 常見問題集說明

出口業者自行查核報告上傳

功能選單：其他子系統>遠洋漁業出口業者管理系統>出口業者自行查核報告上傳>查詢

行政院農業委員會
BUREAU OF AGRICULTURE, EXECUTIVE YUAN
簽審通關共同作業平台

測試系統

MENU

- 進貨及銷貨廠商維護
- 遠洋魚貨進貨資料維護
- 遠洋魚貨進銷存申報
- 遠洋魚貨稽核紀錄查詢
- 業者自行查核報告上傳**
- 遠洋魚貨進銷存明細查詢
- 教育訓練課程報名
- 教育訓練時數查詢與上傳答案卷
- 回到主系統

出口業者自行查核報告上傳 > 查詢

查詢條件

業者名稱: 汎宇電商股份有限公司

年度: 請選擇 ~ 請選擇

查詢 清除

查詢結果清單

新增 刪除

勾選	修改	檢視	年度	業者名稱	說明	申報日期	申報狀態
<input checked="" type="checkbox"/>			2017	汎宇電商股份有限公司	測試	2018/06/15	待審核
<input checked="" type="checkbox"/>			2016	汎宇電商股份有限公司		2018/06/24	已審核

隱藏表單 更改解折度

登出

- 申報日期：業者自行查核報告之確定送出日期
- 申報狀態：分別為申報中、待審核、已備查、審核中、已審核。僅申報中可以編輯資料，其他狀態皆無法編輯
- 改善日期：審核單位經查核並退回給業者進行補正的最晚補正送出之改善日期
- 審核日期：審核單位完成審核日期
- 備查日期：審核單位完成備查日期

- 該出口年度的業者自行查核報告，文件業者自己存檔即可。
- 於漁業署稽核要求時，才須在本功能將檔案上傳並點「確定送出」始完成線上申報。

出口業者自行查核報告上傳-新增畫面

功能選單：其他子系統>遠洋漁業出口業者管理系統>業者自行查核報告上傳
>新增



● 上傳檔案類型請選擇PDF檔，檔案大小上限為10MB

●畫面操作：

- 1.選擇年度並點【上傳】傳送檔案，等待系統顯示「檔名連結」資訊，則表示傳送成功
- 2.若需更換檔案，點【刪檔X圖示】再點【上傳】傳送新檔案
- 3.點【存檔】可將報告暫存，申報狀態仍為“申報中”，需點按【確定送出】始完成申報（確認「申報狀態為待審核」）

出口業者自行查核報告上傳-上傳檔案

出口業者自行查核報告上傳 > 新增

新增作業

業者名稱: 汎宇電商股份有限公司

年度: 2018

自行查核上傳報告: **上傳**

申報狀態: 申報中

說明:

選擇檔案 汎宇2018業者...查核報告.pdf **上傳**

permit-test.coa.gov.tw 顯示
上傳成功

確定

開啟

遠洋魚業 > 上傳檔案

我的最愛

- 下載
- 桌面
- 家用群組
- 最近的位置
- 家用群組

檔案名稱(N): 所有檔案

開啟(O) 取消

出口業者自行查核報告上傳-審核歷程檢視

功能選單：其他子系統>遠洋漁業出口業者管理系統>業者自行查核報告上傳
> 檢視

出口業者自行查核報告上傳 > 查詢

查詢條件

業者名稱: 汎宇電商股份有限公司

年度: 請選擇 ~ 請選擇

查詢

查詢結果清單

新增 刪除

勾選	修改	檢視	年度	業者名稱	說明	申報日期
			2018	汎宇電商股份有限公司	4444455555	2018/

●點選【檢視】，瀏覽審核歷程

出口業者自行查核報告上傳 > 檢視

檢視作業

業者名稱: 汎宇電商股份有限公司

年度: 2018 申報狀態: 已審核

自行查核上傳報告: testFile.pdf

說明: 4444455555

審核意見: 審核通過 (不可超過512字)

辦理人員: kittycity 改善日期: 2018/10/25 備查/審核日期: 2018/10/22

審核流程

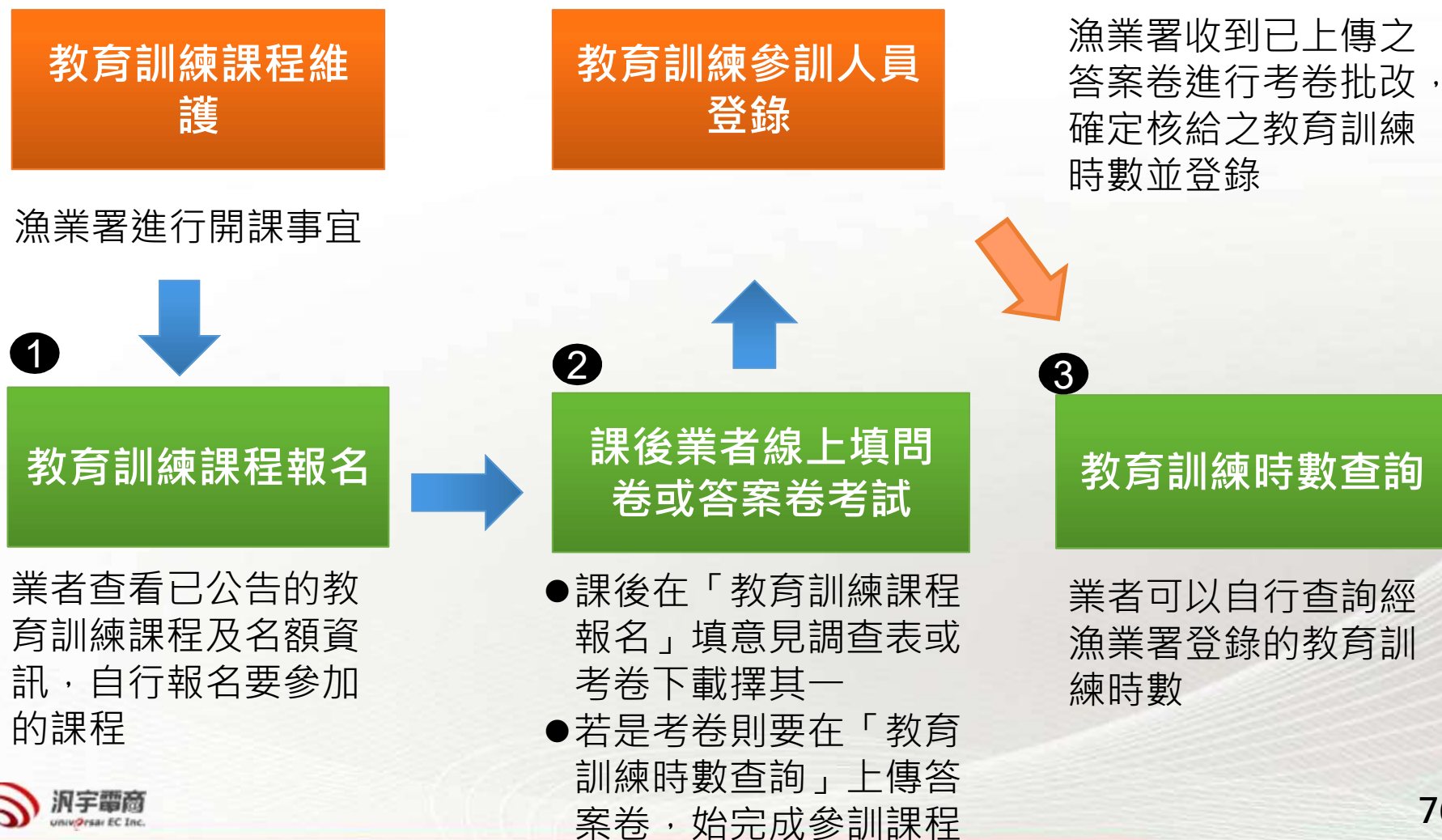
流程	單位	申請/審核人	日期	申報狀態	改善日期	審核意見
提出申請	申請人	汎宇電商股份有限公司	2018/10/22	待審核		
承辦查核	漁業署遠洋漁業組遠洋漁業規劃科	kittycity	2018/10/22	審核中		審核意見: (不可超過512字)
承辦查核	漁業署遠洋漁業組遠洋漁業規劃科	kittycity	2018/10/22	已審核		審核意見: (不可超過512字)
提出申請	申請人	汎宇電商股份有限公司	2018/10/22	待審核		
承辦查核	漁業署遠洋漁業組遠洋漁業規劃科	kittycity	2018/10/22	已備查	2018/10/23	測試備查

簡報大綱

- 系統功能與介面操作說明
- 遠洋魚貨進銷存申報
- 申辦遠洋魚貨出口業者核准證明書
- 出口業者自行查核報告上傳
- 教育訓練線上報名
- 稽核紀錄查詢
- 常見問題集說明

教育訓練線上報名

• 教育訓練課程報名作業流程



教育訓練課程報名

功能選單：其他子系統>遠洋漁業出口業者管理系統>教育訓練課程報名>查詢

教育訓練課程報名 > 查詢

查詢條件

課程名稱：				
課程日期：	2018/11/01	~		(日期範例：2007/01/01)
報名截止日期：		~		(日期範例：2007/01/01)
課程地點：				

● 課後線上填問卷或考卷下載考試擇其一，始完成課程訓練。

查詢結果清單

本次查詢共 3 筆 每頁顯示 10 筆 / 第 1

報名	意見調查表	考卷下載	課程名稱	課程日期	時間	地點	名額	報名狀態	已報名人數	報名截止日期
			2017年業者教育訓練11月20日高雄場(一)	2018/11/20	下午13點 (12:30報到)	行政院農業委員會 漁業署本部國際會議廳	100	尚有名額	0	
			2017年業者教育訓練11月21日臺北場	2018/11/21	下午13點 (12:30報到)	行政院農業委員會 漁業署臺北和平辦公大樓 701會議室	40	尚有名額	0	

- 報名：針對尚有名額的課程且未達報名截止日之課程進行報名。
- 意見調查表：課後線上填問卷，業者需完成問卷，漁業署才會給予時數。
- 考卷下載：課後下載考卷進行考試，需至「教育訓練時數查詢與上傳答案卷」上傳答案卷始完成課程訓練。此欄空白表示無考試。

教育訓練課程報名

功能選單：其他子系統>遠洋漁業出口業者管理系統>教育訓練課程報名>新增

教育訓練課程報名 > 新增 ▶ 返回

課程資訊

課程名稱：	2017年業者教育訓練11月21日臺北場	課程報名截止日期：	
課程日期：	2018/11/21	課程時間：	下午13點(12:30報到)
課程地點：	行政院農業委員會漁業本署臺北和平辦公大樓701會議室		

新增作業

業者名稱：	汎宇電商股份有限公司		
★ 聯絡人姓名：	客服中心	報名日期：	2018/11/15
★ 聯絡人電話：	02-27858900	聯絡人傳真：	2651-1244
★ 連絡人電子信箱：	awei@universalec.com		

新增

刪除	修改	參訓人員姓名	餐點	建立日期
		Rena	葷	2018/11/15 22:30:29

存檔 ▶ 返回

●畫面操作：

- 1.業者聯絡資訊，系統自動帶入「我的基本資料維護」，資料可修改
- 2.接續逐筆點「新增」登錄參訓人員資料
- 3.全部參訓人員填入完成，最後點【存檔】，系統立即發送教育訓練報名成功通知MAIL，始完成教育訓練報名

報名結果通知 (線上自動回復確認)

〇〇〇公司〇〇〇君、〇〇〇君報名參加yyyy/mm/dd 〇〇〇時，地點：〇〇〇課程：〇〇〇，已完成報名登記，敬請準時出席

教育訓練時數查詢與上傳答案卷

功能選單：其他子系統>遠洋漁業出口業者管理系統>教育訓練時數查詢與上傳答案卷

教育訓練時數查詢與上傳答案卷 > 查詢

查詢條件

業者名稱：汎宇電商股份有限公司

課程名稱：

課程日期： ~ (日期範例：2007/01/01)

參訓人員：Rena

查詢結果清單

本次查詢共 3筆 每頁顯示 10 筆 / 第 1

參訓人員	累計時數	課程名稱 課程地點	課程日期 課程時間	取得時數	上傳答案卷
Rena	4	遠洋漁業_業者教育訓練_台北場 臺北市中正區和平西路2段100號7樓	2017/12/22 下午13:30	4	<input type="button" value="上傳"/>
		2017年業者教育訓練11月20日高雄場 (一) 行政院農業委員會漁業署本部國際會議廳	2018/11/20 下午13點(12:30 報到)	0	<input type="button" value="上傳"/>

- 完成線上填問券或上傳答案卷經漁業署確認教育訓練通過之後會登錄取得時數，業者於本功能查詢已取得時數資訊

簡報大綱

- 系統功能與介面操作說明
- 遠洋魚貨進銷存申報
- 申辦遠洋魚貨出口業者核准證明書
- 出口業者自行查核報告上傳
- 教育訓練線上報名
- 稽核紀錄查詢
- 常見問題集說明

遠洋魚貨稽核紀錄查詢

功能選單：其他子系統>遠洋漁業出口業者管理系統>遠洋魚貨稽核紀錄查詢
>查詢

行政院農業委員會
COUNCIL OF AGRICULTURE, EXECUTIVE YUAN
簽審通關共同作業平台

測試系統

使用者：23997652 角色：申辦角色
系統日期：中華民國107年6月24日

MENU

- 進貨及銷貨廠商維護
- 遠洋魚貨進貨資料維護
- 遠洋魚貨進銷存申報
- 遠洋魚貨稽核紀錄查詢
- 業者自行查核報告上傳
- 遠洋魚貨進銷存明細查詢
- 教育訓練課程報名
- 教育訓練時數查詢與上傳答案卷
- 回到主系統
- 隱藏表單 更改解折度
- 登出

遠洋魚貨稽核紀錄查詢 > 查詢

查詢條件

業者名稱：汎宇電商股份有限公司

稽核日期： ~ (日期範例：2007/01/01)

查詢 清除

查詢結果清單

檢視 下載報告

業者名稱	稽核日期	稽核評等
汎宇電商股份有限公司	2018/06/11	乙等，下次稽核日期:2018/10/01

本次查詢共 1筆 前一頁 每頁顯示 10 筆 / 第 1 頁 下一頁

- 點「檢視圖示」查看漁業署稽核業者的評等紀錄
- 點「下載報告圖示」下載稽核報告檔案

稽核紀錄查詢

功能選單：其他子系統>遠洋漁業出口業者管理系統>遠洋魚貨稽核紀錄查詢>檢視

遠洋魚貨稽核紀錄維護 > 檢視

業者名稱：汎宇電商股份有限公司
稽核日期：2018/06/11
稽核報告日期：
稽核報告：[汎宇107年06月稽核報告.pdf](#)
稽核備註：現場稽核

●點檔名連結可以下載稽核報告

稽核資料

主要稽核缺失項目	說明
魚貨為國際漁業組織管理之魚種，捕撈漁船未列名國際漁業組織授權漁船名單	
魚貨為遠洋漁業條例第13條第2項公告之IUU漁船所捕撈	
魚貨進口自國際漁業組織實施貿易制裁之國家	
魚貨來自我國籍漁船有違反遠洋漁業條例第13條第1項規定之情形	
魚貨來自非我國籍漁船有違反船籍國法令規定或養護管理措施之情形	
魚貨來自總噸位100噸以上之漁船，未取得IMO或LR號碼	
魚貨可追溯性資訊不完整(缺少採購、運送、倉儲、加工或銷售流程之一)	
未依規定申報採購、銷售及庫存資料	資料不完整
未依規定核銷漁獲證明書	

汎宇107年06月稽...pdf ^

●點「^」並選「開啟」，檢視檔案內容

次要稽核缺失項目	說明
<input type="checkbox"/> IUU魚貨處理方式與作業流程不符	
<input type="checkbox"/> 未設置管理小組或指定專責人員，負責行為規範及作業流程之執行管理。	
<input type="checkbox"/> 管理小組人員或專責人員每三年未參加主管機關辦理打擊IUU之教育訓練，或參加時數不足。	
<input type="checkbox"/> 未執行自行查核，或自行查核報告未依規定送主管機關備查。	
<input type="checkbox"/> 交易、查核或教育訓練資料未保存5年。	
<input type="checkbox"/> 魚貨未符合進口國規定	
<input type="checkbox"/> 輸銷歐盟魚貨之供應漁船所屬船籍國非歐盟打擊IUU法規公告核可之第三國	
<input type="checkbox"/> 輸銷歐盟魚貨之供應漁船或載運運搬船或倉儲、加工廠非歐盟衛生登錄之廠場	
<input checked="" type="checkbox"/> 魚貨凍存於倉儲廠或加工廠，未依規定建立來源識別標籤	識別標示不完整
<input type="checkbox"/> 加工廠未詳實填列於貨物來源聲明書，或經手之出售流程紀錄表資訊不完整	

稽核評等

<input type="checkbox"/> 優等	<input type="checkbox"/> 免稽核	
<input type="checkbox"/> 甲等	<input type="checkbox"/> 下次稽核日期：	
<input checked="" type="checkbox"/> 乙等	<input type="checkbox"/> 限期完成改善	第1次日期：
		第2次日期：
		第3次日期：
	<input checked="" type="checkbox"/> 下次稽核日期：2018/10/01	
	<input type="checkbox"/> 經三次命其限期改善，屆期仍未改善，廢止出口資格	
<input type="checkbox"/> 丙等	<input type="checkbox"/> 出口資格廢止日期：	
	<input type="checkbox"/> 重新申請核准複評日期：	

簡報大綱

- 系統功能與介面操作說明
- 遠洋魚貨進銷存申報
- 申辦遠洋魚貨出口業者核准證明書
- 出口業者自行查核報告上傳
- 教育訓練線上報名
- 稽核紀錄查詢
- 常見問題集說明

常見問題集

- 帳號資訊維護
- 進貨資料維護
- 遠洋魚貨進銷存申報
- 出口業者自行查核報告上傳

Q1帳號資訊維護-忘記密碼

一般帳號登入

帳號：

密碼：

忘記密碼?

• [業者端帳號申請](#)

• [機關端帳號申請](#)

忘記密碼

請填寫確認身份資料

★ 使用者帳號	<input type="text"/>
公司統編或身份證字號	<input type="text"/>
電子郵件信箱	<input type="text"/>

▶ 確認

說明：

1. 請於線上填寫上述資料，電子信箱是您目前設定之信箱號碼。
2. 系統檢核資料正確後，將產生新密碼，稍後以eMail通知您。
3. 如果你無法填寫上述資料，請聯絡系統客服人員幫您解決。

● 身份資料填寫完成，點「確認」，系統立即發送電子郵件通知使用者新密碼

Q2帳號資訊維護-我的基本資料維護

行政院農業委員會
SOUNG OF AGRICULTURE, EXECUTIVE Yuan
簽審通關共同作業平台

測試系統

使用者：23997652 角色：申辦角色
系統日期：中華民國107年6月19日

MENU

系統公告/訊息通知
我的基本資料維護
簽審文件新申請作業
申辦案件查詢與異動
核准證書查詢與異動
查詢比對核銷資料
單證比對查詢
我的草稿區
個人訊息維護
重大基本資料修改
其他子系統

基本資料 > 查詢

自然人或公司基本資料

★ 行業別 出進口廠商
★ 身分證別碼 統一編號 A123456789
★ 中文名稱 汎宇電商股份有限公司
★ 英文名稱 UNIVERSAL EC INC.
★ 中文地址 郵遞區號 115
台北市南港區南港路三段50巷7號4樓
★ 英文地址
★ 聯絡人名稱 客服中心
★ 聯絡電話 02-27858900
★ 傳真電話 2651-1204
★ 簡訊電話
★ 電子信箱 rena@universalec.com

是否為申辦代理人 Y

公司可填報資料

負責人
公司設立日期
★ 登記縣市 001 臺北市 挑選縣市
營業項目

系統帳號資料

帳號 23997652
密碼 使用上次密碼)
再輸入一次密碼

密碼原則

1. 長度至少為 6 個字元
2. 必須包含下列字元：
a. 英文字元(A到Z或a到z，大小寫其中一種字元即可)
b. 10 個基本數字(0 到 9)
3. 密碼需要六個月更換一次

存檔

●「電子信箱」，系統email通知業者時使用
●「聯絡人名稱、聯絡電話、傳真電話、電子信箱」資訊，課程報名帶入使用
●需換新密碼時填寫

Q3遠洋魚貨進貨資料維護-進貨量

●開始線上申報之前所購入的進貨（憑證），進貨量應填入什麼數字？

若部分已銷售，漁業署要求進貨量依憑證原購入量填入，於「遠洋魚貨進銷存申報」調整量填入負數，表示扣除已使用量以符合真實存量。

遠洋魚貨進貨資料維護 > 新增

新增作業

業者名稱: 汎宇電商股份有限公司

採購合約號碼:

進貨批號:

廠商種類(進貨來源):

進貨日期:

進貨廠商:

貨品名稱:

貨品號列:

進口報單編號:

漁獲證明書號碼:

捕撈漁船所屬船籍國:

進貨量(公斤): **100**

進貨金額(新臺幣千元):

進貨剩餘量(公斤):

存檔 返回

●進貨量:100公斤

案例：

憑證（發票）購入100公斤，已部分出貨85公斤，本次使用量5公斤，進貨剩餘量10公斤。

遠洋魚貨進銷存申報 > 修改 > 修改明細

修改作業

業者名稱: A123456789 汎宇電商股份有限公司

申報季別: 20182Q

銷貨資料

銷售合約號碼:

銷貨批號: 2018041001-1

廠商種類(銷貨類別): 國外廠商

進貨資料 選擇進貨明細

刪除	進貨批號	進貨廠商	進貨日期	貨品名稱	貨品號列	漁獲證明書號碼	捕撈漁船所屬船籍國	進貨量(公斤)	進貨已使用量(公斤)	進貨剩餘量(公斤)	本次進貨使用量(公斤)	庫存調整(公斤)
<input checked="" type="checkbox"/>	2018011001-1	豐九號	2018/01/10	冷凍大目鱈	03034400002		TW	100	100	100	5	-85

●本次使用量5公斤；已出貨85公斤

Q4遠洋魚貨進貨資料維護 - 匯入資料

●匯入資料出現「存檔失敗」訊息，表示Excel資料異常，如何問題排除？

檢查項目如表所列：

1. 資料格式提醒：進貨日期應為文字格式、進貨數量小數一位、資料長度過長。系統會於「匯入資料-處理結果訊息區」標示錯誤列號。
2. Excel頁籤，內容設成文字格式，有助於資料匯入成功。
3. 處理結果訊息區標示錯誤列號屬於「檔案最後一筆空白列錯誤」，可忽略此筆訊息。
4. 遇到「匯入資料成功但查詢筆數不符合」狀況，請檢查是否將一筆以上進貨資料卻誤填同一個進貨批號。提醒：系統依「進貨批號」採用「後蓋前」處理資料匯入。



Q4遠洋魚貨進貨資料維護 - 匯入資料

下載格式_進貨.xls [相冊模式] - Excel

檔案 常用 插入 版面配置 公式 資料 校閱 檢視 Foxit PDF

剪下 複製 貼上 複製格式 剪貼簿

Arial 10 A⁺ A⁻ B I U 中 對齊方式 自動換行 跨欄置中 文字 數值 設定格式化的條件 格式化為表格 儲存格樣式 插入 刪除 儲存格

A12 : X ✓ fx

	B	C	D	E	F	G
	採購合約號碼	* 漁船編號/統編 (來源:進貨廠商資料)	* 進貨批號(唯一值不可重複)	* 進貨日期(格式:yyyy/mm/dd)	* 貨品名稱	* 貨品號列(來源:貨品分類號列)
1	001	12345678	ABC001	2018/04/05	冷凍長鰹鮪	03034100005
2	4567890123456	12345678	ABC002	2018/04/06	冷凍黃鰹鮪	03034200004
3		12345678	ABC004	2018/04/07	冷凍長鰹鮪	03034100005
4		12345678	ABC005	2018/04/08	冷凍長鰹鮪	03034100005
5		12345678	ABC006	2018/04/09	冷凍長鰹鮪	03034100005
6		12345678	ABC007	2018/04/10	冷凍長鰹鮪	03034100005
7		12345678	ABC007	2018/04/11	冷凍長鰹鮪	03034100005
8		12345678	ABC009	2018/04/12	冷凍長鰹鮪	03034100005
9		12345678	ABC010	2018/04/13	冷凍長鰹鮪	03034100005
10		12345678	ABC011	2018/04/14	冷凍長鰹鮪	03034100005
11						
12						
13						
14						
15						

剪下(D) 複製(C) 貼上選項: 選擇性貼上(S)... 插入(I) 刪除(D) 清除內容(N) 儲存格格式(O)... 列寬(W) 隱藏(H) 取消隱藏(U)

進貨資料 進貨廠商資料 廠商種類代碼 貨品分類號列 國家代碼 (+)

Q5遠洋魚貨進銷存申報-審核說明

「由業者電洽漁業署審核單位」說明：

- 業者申報資料確定送出後，需再修正資料時，請向漁業署審核單位說要退件，等待審核單位完成退回補正處理，業者才能進行資料更正。
- 經漁業署審核之退件原因，於「遠洋魚貨進銷存申報」查閱「審核意見」，詳情溝通請洽漁業署。
- 業者魚貨流向申報或業者自行查核報告之業務面溝通請洽漁業署。

Q6遠洋魚貨進銷存申報-讀取報單資料

銷貨資料

銷售合約號碼：

銷售廠商種類：

★ 銷售模式：

★ 銷售廠商(報單買方)：

銷售廠商(國外客戶)： ☐ 三角貿易

說明：如出口報單買方非銷售目的地國外客戶，請勾選三角貿易，銷售廠商(國外客戶)欄位必填。
☐ 貨品不變更型態(勾選此項，銷售貨品號列自動帶入「進貨貨品號列」)

★ 貨品名稱：

★ 貨品號列：

漁獲證明書號碼：

轉載卸魚編號：

★ 銷售批號：

★ 銷售日期：

★ 報單號碼：

★ 報單項次：

讀取報單資料

「報單號碼資料格式」說明：

- 報單號碼為通關審核比對必要資訊，資料長度14碼
- 請依照出口報單紙本原樣填入，例如：BA/△△/06/036/E0671，△半形空白

「讀取報單資料」說明：

- 每月的出口報單資料大約隔月10號左右會由海關將資料介接至本系統。
- 每月底的出口報單資料因為海關作業的關係，有時候不會在隔月10號進到本系統，可能會延遲到下一個月才讀取得到。例如：4/30的出口報單資料，不一定會在5/10讀取得到，資料可能會在6/10之後才進到本系統。

Q7遠洋魚貨進銷存申報-匯入資料

請選擇匯入檔案 - Google Chrome

⚠ 不安全 | <https://permit-test.coa.gov.tw/DwfFileUpload.action>

匯入檔案：選擇檔案 未選擇任何檔案

處理結果訊息：
遠洋魚貨進銷存申報 銷貨資料：成功匯入2筆資料。
遠洋魚貨進銷存申報 進貨使用資料：成功匯入2筆資料。

留存備查日期：

1 2

確定送出

遠洋漁業漁獲物或漁產品之採購、銷售及庫存資料

新增

下載匯入格式 匯入資料

銷貨批號	銷貨廠商	銷貨日期	貨品名稱	貨品號列	漁獲證明書號碼	再出口漁獲證明書號碼
2018040201-1	澳大利亞公司	20180402	冷凍大目鮪	03034400002	233123;234303	GL106S023
銷貨批號	銷貨廠商	銷貨日期	貨品名稱	貨品號列	漁獲證明書號碼	再出口漁獲證明書號碼
2018041001-1	澳大利亞公司	20180410	冷凍大目鮪	03034400002		

20180627094852.xls

Q7遠洋魚貨進銷存申報-匯入格式

下載格式_進銷存.xls [相容模式] - Excel

檔案 常用 插入 版面配置 公式 資料 校閱 檢視 Foxit PDF

剪貼簿 貼上 剪下 複製 複製格式

字型 Arial 10 A A 中 對齊方式 自動換列 文字 設定格式化的條件 格式化為表格 儲存格樣式 插入 刪除 格式 儲存格 自動加總 填充 清除 排序與篩選 尋找與選取 編輯

F3 : 2018/04/10

	A	B	C	D	E	F	G	H	I	J	K	L	M	N	O	P
1	*業者編號(申報業者)	*銷售合約號碼	*銷售批號(唯一值不可重複)	*銷售廠商(境外公司)漁船編號/統編	*銷售廠商(國外客戶)漁船編號/統編	*銷售日期(格式:yyyy/mm/dd)	報單號碼	報單項次	*貨品名稱	*貨品號列(來源:貨品分類號列)	漁獲證明書號碼	再出口漁獲證明書號碼	轉載卸魚編號	*輸入國(若有多筆以分號(;)區)	*銷售量(公斤)	銷售金額(新台幣千)
2	A123456789		2018040201-1	S-0001		2018/04/02	BD 1234567890	1	冷凍大目鱈	03034400002	233123;234303	GL106S02321	12345	AU	10	0
3	A123456789		2018041001-1	S-0001		2018/04/10			冷凍大目鱈	03034400002				AU	8	0

銷貨資料 進貨使用資料 加工品使用資料 銷售廠商資料 進貨庫存資料 加工品庫存資料 貨品...

	A	B	C	D	E	F	G
1	*業者統編(申報業者)	*銷售批號(關連:銷售資料)	*銷售廠商(境外公司)漁船編號/統編(關連:銷售資料)	*銷售日期(關連:銷售資料)(格式:yyyy/mm/dd)	*進貨批號(資料來源:進貨庫存資料)	*本次進貨使用量(公斤)(不可大於該筆進貨)	本次庫存調整(公斤)(不可大於該筆進貨的剩餘)
2	A123456789	2018040201-1	S-0001	2018/04/03	2018011001-1	10	0
3	A123456789	2018041001-1	S-0001	2018/04/10	2018011001-1	5	0

銷貨資料 進貨使用資料 加工品使用資料

進貨使用資料A至D欄，要與配對的銷貨資料A、C、D、F欄值相同

	A	B	C	D	E	F
1	*業者統編(申報業者)	*銷售批號(關連:銷售資料)	*銷售廠商(境外公司)漁船編號/統編(關連:銷售資料)	*銷售日期(關連:銷售資料)(格式:yyyy/mm/dd)	*銷售退回(原)銷售批號(來源:加工品庫存資料)	*本次加工品使用量(公斤)(不可大於該筆退回的庫存量)
2						
3						
4						

銷貨資料 進貨使用資料 加工品使用資料 銷售廠商資料

無加工品使用資料，建議將第2至4列空白列刪除

Q7遠洋魚貨進銷存申報-匯入格式填寫說明

- 先於「進貨及銷貨廠商維護」、「遠洋魚貨進貨資料維護」，將本季新資料完成登錄後，會在「遠洋魚貨進銷存申報 - 下載匯入格式」，由系統帶入代碼參考頁籤資料：「銷貨廠商」「進貨庫存資料」「加工品庫存資料」，可利用覆製貼上方式，加快填寫速度
- 「銷貨資料」、「進貨使用資料」、「加工品使用資料」，請依標題提示文字填寫，標示 * 則必填且各欄位的順序不可變動
- 「加工品使用資料」，可選擇不填資料
- 提醒：「銷貨資料」與「進貨使用資料」為主從概念，「業者統編、銷貨批號、銷貨廠商(報單買方)、銷貨日期」填入值要相同，系統才能識別為一個銷貨批號項下的進貨明細資料，如：一個銷貨批號會有多項進貨使用資料

Q8教育訓練課程報名-確認報名成功

教育訓練課程報名 > 修改 ▶ 返回

課程資訊

課程名稱： 108年6月份出口業者教育訓練_6月17日高雄場(一)
課程日期： 2019/06/17
課程地點： 行政院農業委員會漁業署本部國際會議廳(地址：高雄市)

修改作業

業者名稱：
★聯絡人姓名： 客服中心
★聯絡人電話： 02-27858900
★聯絡人電子信箱： nikki@universalec.com

新增

刪除	修改	參訓人員姓名	餐點	建立日期
		Nikki	葷	2019/06/12 18:26:10

存檔 ▶ 返回

permit-test.coa.gov.tw 顯示
儲存成功
確定

如何確認教育訓練報名成功：

- 新增參訓人員資料，並點按【存檔】，系統顯示“儲存成功”訊息，即完成報名。
- 報名完成之後，請到「連絡人電子信箱」的mail收信，系統會發送**教育訓練課程完成報名登記通知**，確認報名成功。
- 若未收到mail通知，請確認系統通知信是否被丟到垃圾郵件。

Q9出口業者自行查核報告上傳-縮小檔案



- 提醒：使用word軟體另存檔案為PDF檔時，請點選「最佳化:最小值 (線上發佈)」，將檔案縮小，以利順利檔案傳送。

Q10我國漁船CT編號查詢

請至漁業署官網，點選「資訊與服務>農委會核准我國漁船赴三大洋作業漁船名單」下載檔案

農委會核准我國漁船赴三大洋作業漁船名單



關於漁業署
漁業政策
訊息公告
漁業新聞
漁業法令
雙向交流
便民服務
漁業資源
資訊與服務



目前位置：首頁 > 資訊與服務 > 農委會核准我國漁船赴三大洋作業漁船名單

農委會核准我國漁船赴三大洋作業漁船名單

項次	標題
1	農委會核准我國漁船赴印度洋作業漁船名單
2	農委會核准我國漁船赴太平洋作業漁船名單
3	農委會核准我國漁船赴三大洋從事捕撈南方黑鮪作業漁船名單
4	農委會核准赴印度洋運搬船授權名單
5	農委會核准捕撈太平洋黑鮪名單
6	106年度農委會核准我國漁船赴大西洋作業漁船名單
7	農委會核准我國漁船赴大西洋作業漁船名單

系統服務聯絡資訊

系統使用上有問題，可以聯絡下列人員：

聯絡對象	聯絡人	電話	電子郵箱
客服專線	客服人員	0800-588-889 02-2785-8898	cs@universalec.com
助理系統分析師	楊薪白	02-27858898 Ext 673	nikki@universalec.com
專案經理	侯素玉	02-27858898 Ext 662	kitty@universalec.com

Q&A



建議與討論